



# Baromètre de la profession

2<sup>ème</sup> trimestre 2024  
par rapport au T1 2024



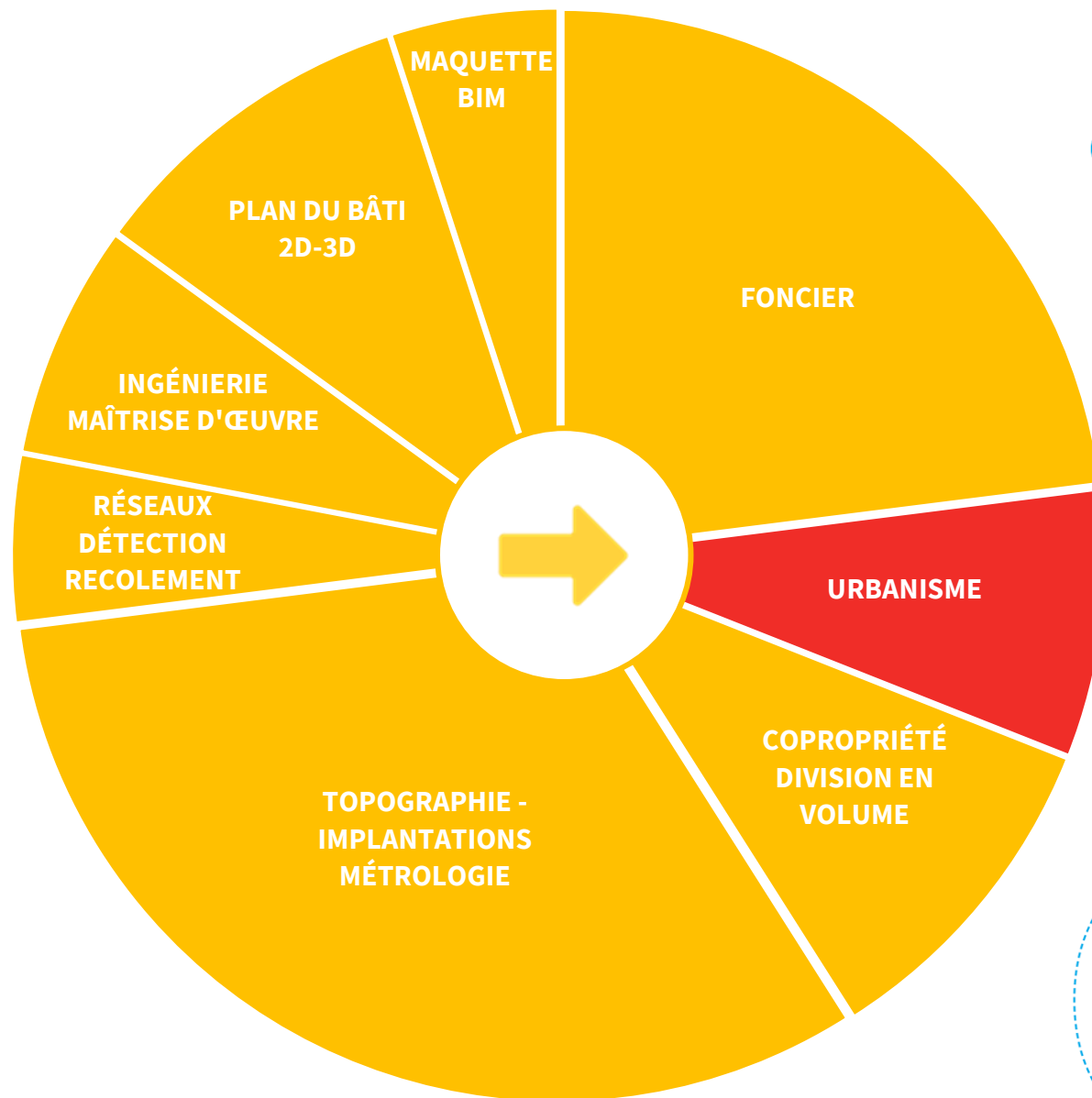
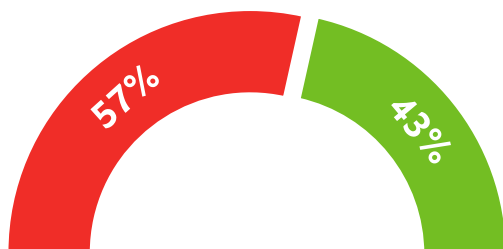
BAROMÈTRE DE  
LA PROFESSION

National

Nombre de  
répondants

321  
géomètres-  
experts

Chiffre d'affaires :  
57% des structures  
annoncent un CA en baisse



Niveau de commandes  
au 2<sup>ème</sup> trimestre 2024,  
par rapport au 1<sup>er</sup> trimestre 2024

Légendes

Niveau de commande :

- En baisse
- Stable
- En augmentation

Activité :

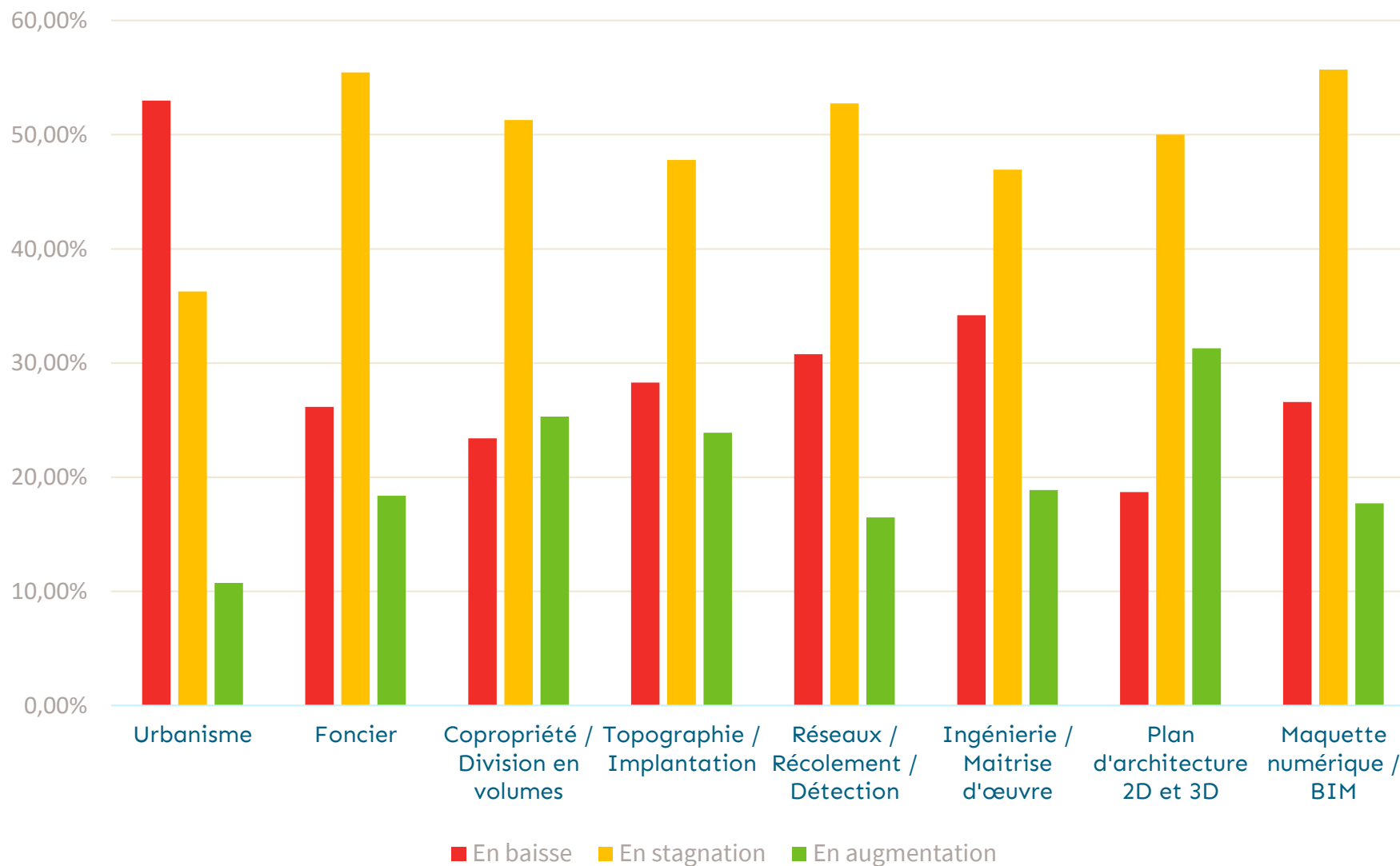
- En baisse
- Stable
- En augmentation

National

Nombre de  
répondants

321  
géomètres-  
experts

Niveau des commandes au niveau national  
Au 2<sup>ème</sup> trimestre 2024 (par rapport au T1 2024)



## Évolution des niveaux de commandes entre le 1<sup>er</sup> trim. 2024 et le 2<sup>ème</sup> trim. 2024

### National



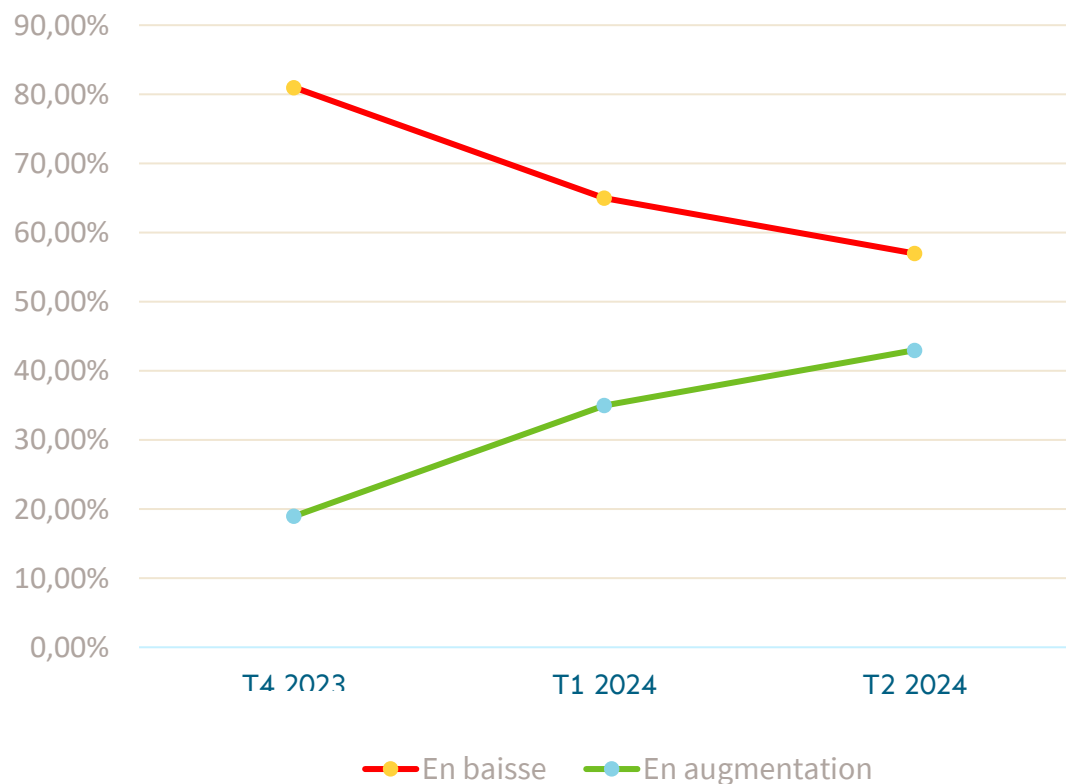
### Légendes

Niveau de commandes :

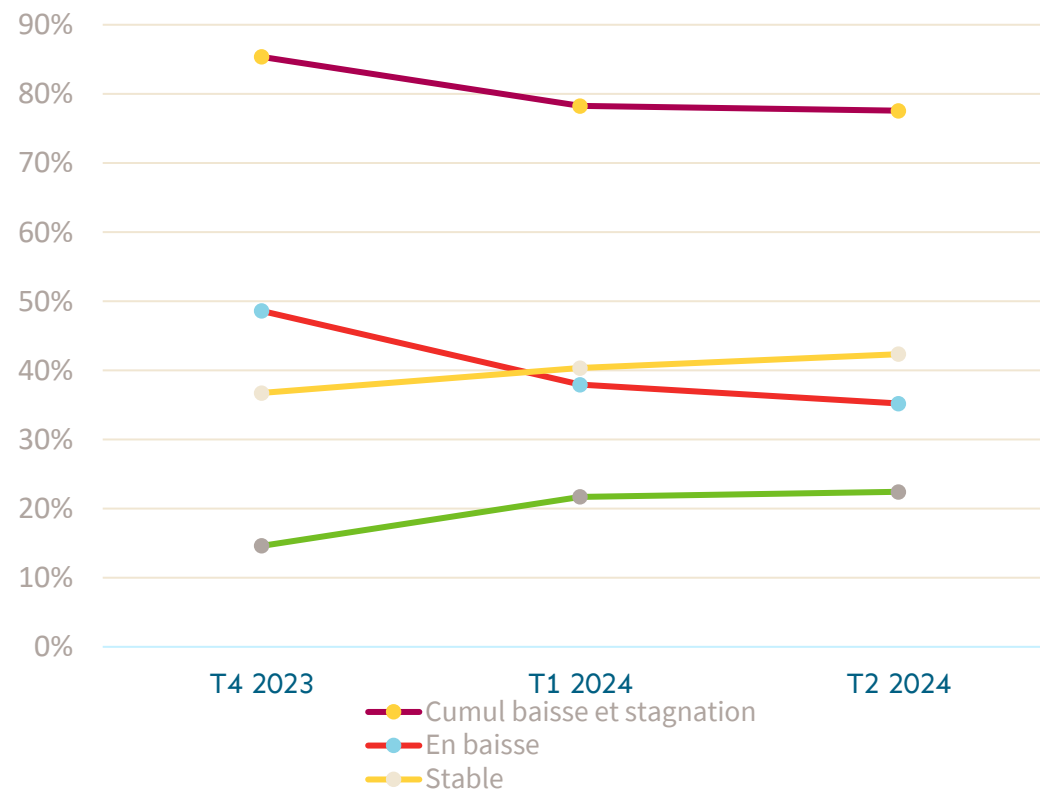
- En baisse
- Stable
- En augmentation

📍 National

### Évolution du chiffre d'affaires depuis le 4<sup>ème</sup> trimestre 2023

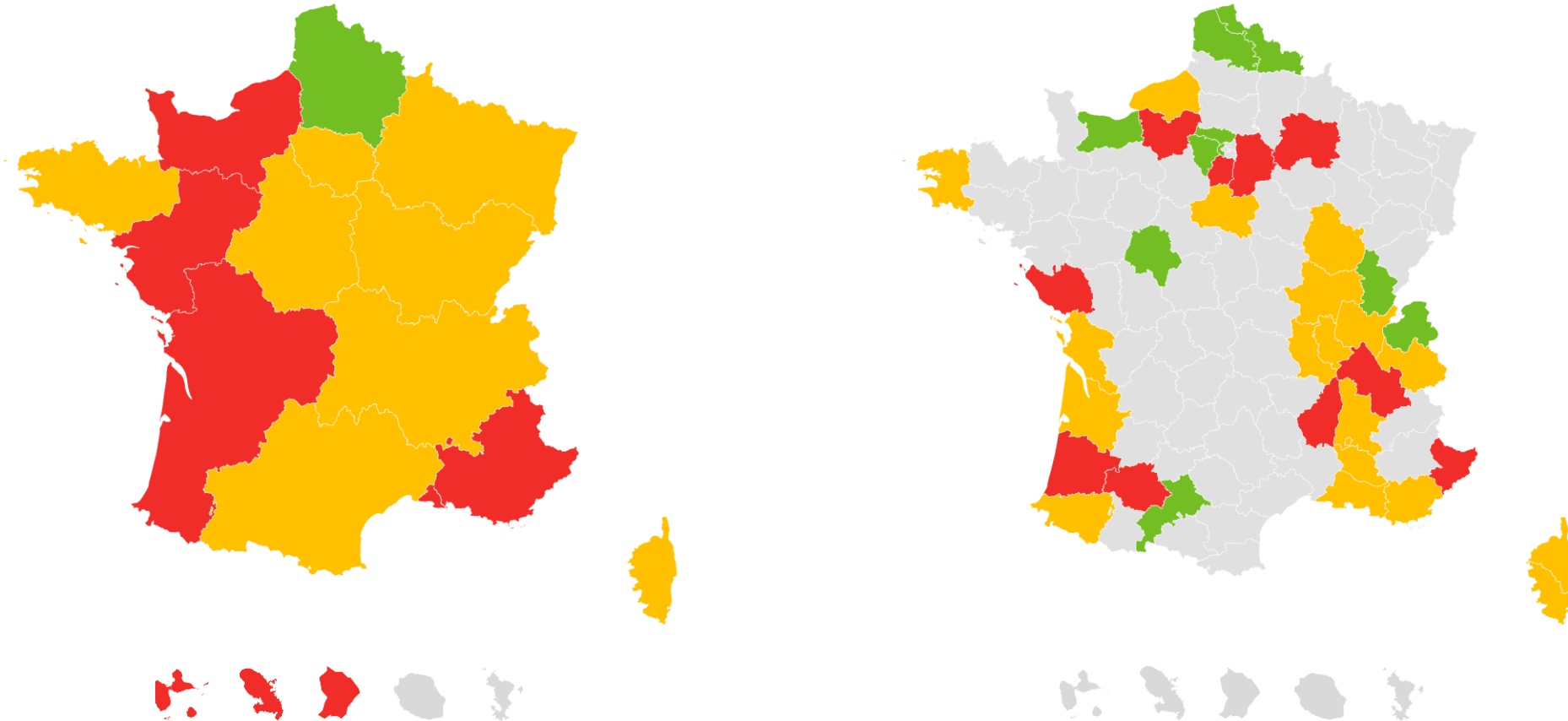


### Évolution du niveau de commandes depuis le 4<sup>ème</sup> trimestre 2023



## Niveau de commandes sur le territoire au 2<sup>ème</sup> trimestre 2024 par rapport au 1<sup>er</sup> trimestre 2024

### 🔍 National



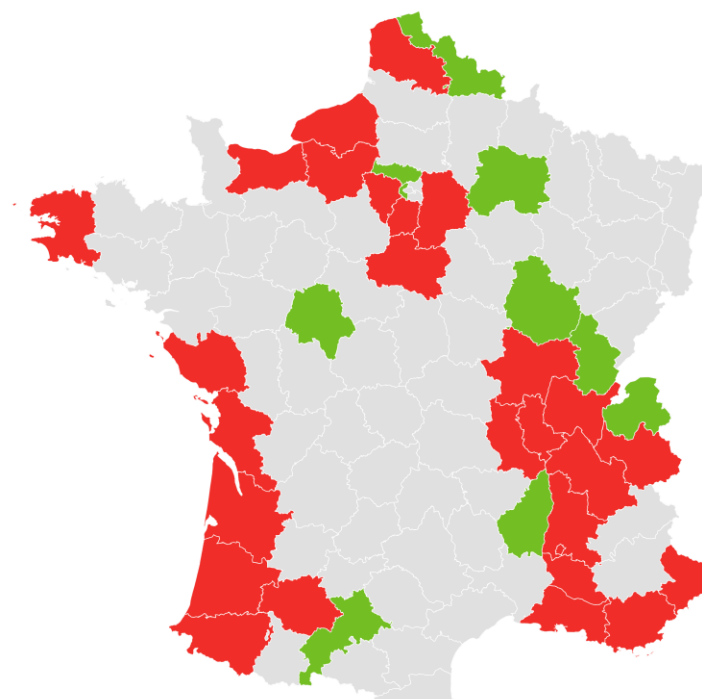
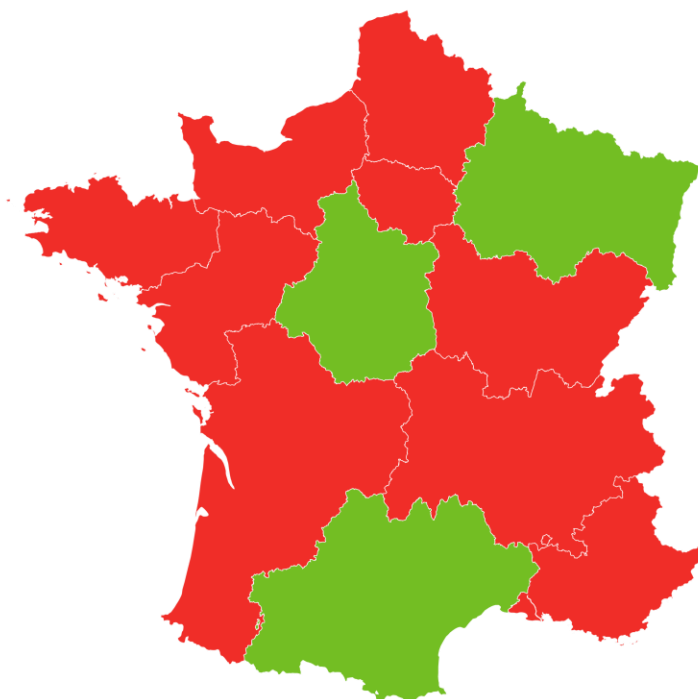
### 📌 Légendes

Niveau de commandes :

- En baisse
- Stable
- En augmentation
- Moins de 3 réponses

## Niveau de chiffre d'affaires sur le territoire au 2<sup>ème</sup> trimestre 2024 par rapport au 1<sup>er</sup> trimestre 2024

### 👉 National



### 📌 Légendes

Niveau de chiffre  
d'affaires :

- En baisse
- En augmentation
- Moins de 3 réponses

## ➤ National

Les résultats du second trimestre 2024 **confirment une légère amélioration du chiffre d'affaires** observée au trimestre précédent. À l'échelle nationale, **bien que leur chiffre d'affaires reste majoritairement en baisse**, la proportion des entreprises qui ont constaté une augmentation est en hausse.

**Dans certaines régions, le niveau de chiffre d'affaires est plus largement en hausse.**

Concernant le niveau de commandes, la légère reprise aperçue au premier trimestre de l'année ne se confirme pas vraiment : **les commandes restent majoritairement en baisse, tant au niveau national que dans les régions.**

L'activité urbanisme semble la plus touchée par cette baisse des commandes, et reste largement en dégradation depuis 3 trimestres.

**Selon les régions, quelques secteurs semblent redémarrer légèrement**, comme la topographie et l'activité concernant les plans du bâti.



# FOCUS



## Région Auvergne-Rhône-Alpes



**121**

entreprises  
adhérentes

**232**

géomètres-  
experts

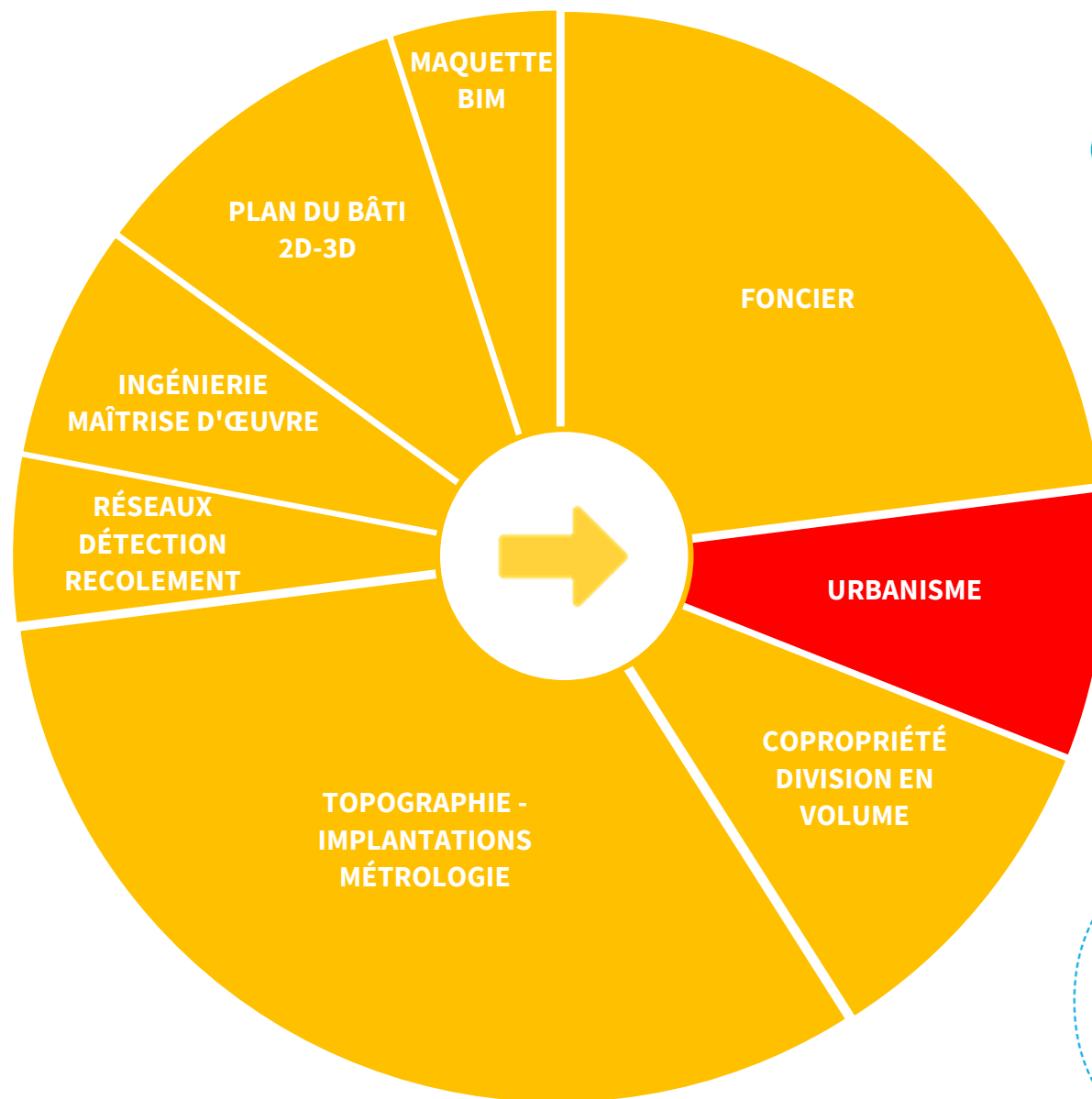
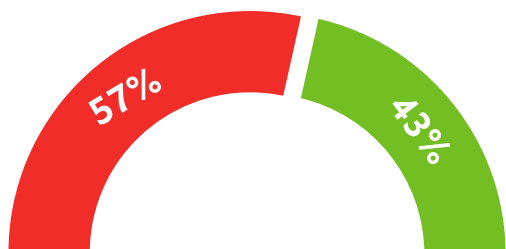
BAROMÈTRE DE  
LA PROFESSION

Auvergne-  
Rhône-Alpes

75  
géomètres-  
experts

Nombre de  
répondants

Chiffre d'affaire :  
57% des structures  
annoncent un CA en baisse



Niveau de commandes  
au 2<sup>ème</sup> trimestre 2024,  
par rapport au 1<sup>er</sup> trimestre 2024

Légendes

Niveau de commande :

En baisse

Stable

En augmentation

Activité :

En baisse

Stable

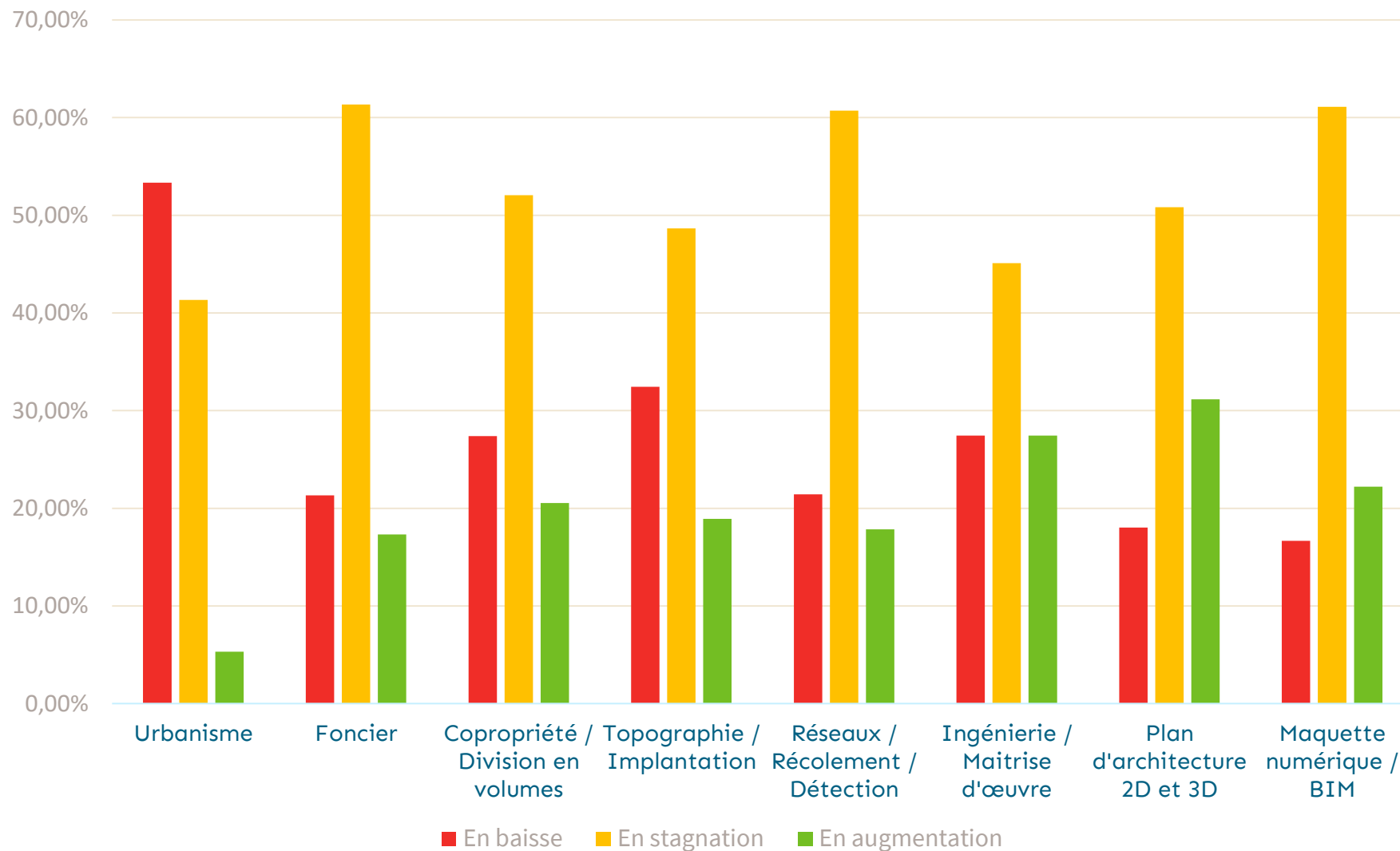
En augmentation

Auvergne-  
Rhône-Alpes

75  
géomètres-  
experts

Nombre de  
répondants

Niveau de commandes en Auvergne-Rhône-Alpes  
Au 2<sup>ème</sup> trimestre 2024 (par rapport au T1 2024)



## Évolution des niveaux de commandes entre le 1<sup>er</sup> trim. 2024 et le 2<sup>ème</sup> trim. 2024

### Auvergne-Rhône-Alpes



#### Légendes

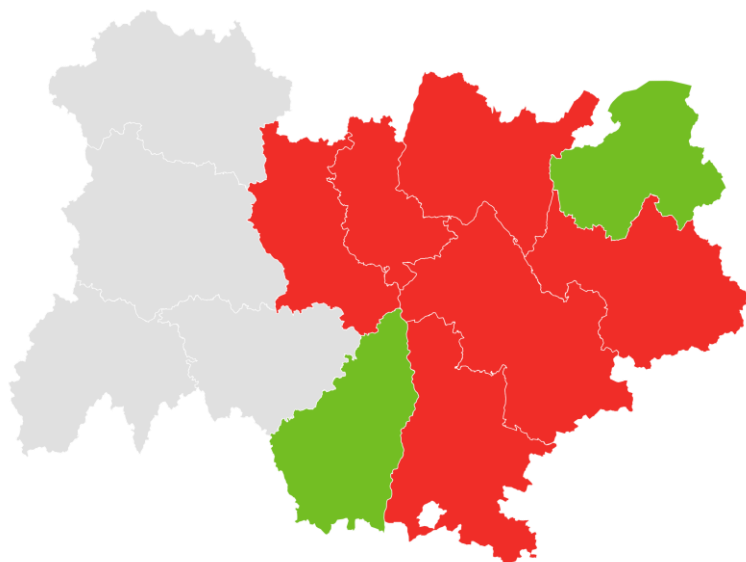
Niveau de commandes :

- En baisse
- Stable
- En augmentation

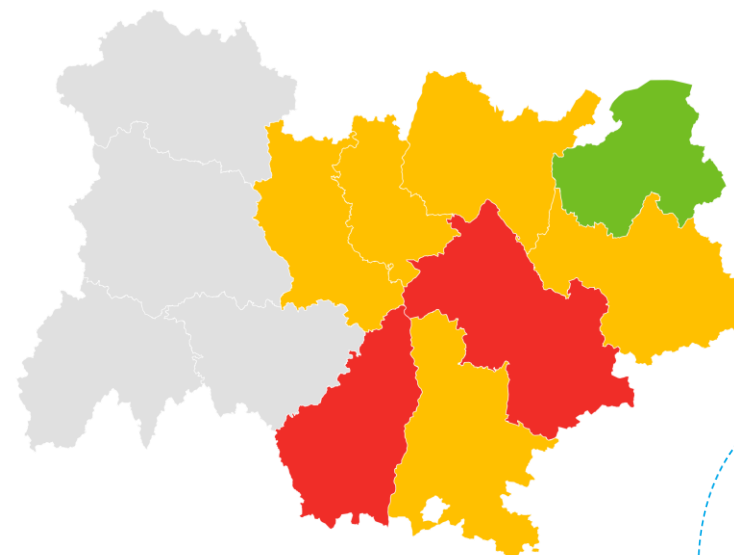
Niveau de chiffre d'affaires et de commandes au 2<sup>ème</sup>  
trimestre 2024 par rapport au 1<sup>er</sup> trimestre 2024  
Analyse départementale

➤ Auvergne-Rhône-Alpes

▭ Niveau de chiffre d'affaires



▭ Niveau de commandes



▭ Légendes

Niveau de commandes  
et de chiffre d'affaires :

- En baisse
- Stable
- En augmentation
- Moins de 3 réponses

# FOCUS



## Région Bourgogne-Franche- Comté



**24**

entreprises  
adhérentes

**67**

géomètres-  
experts

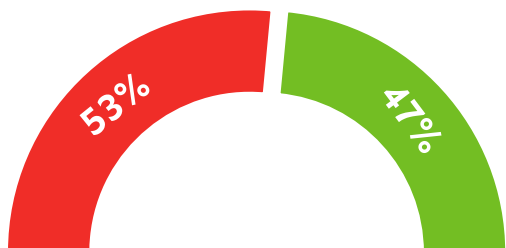
BAROMÈTRE DE  
LA PROFESSION

Bourgogne-  
Franche-Comté

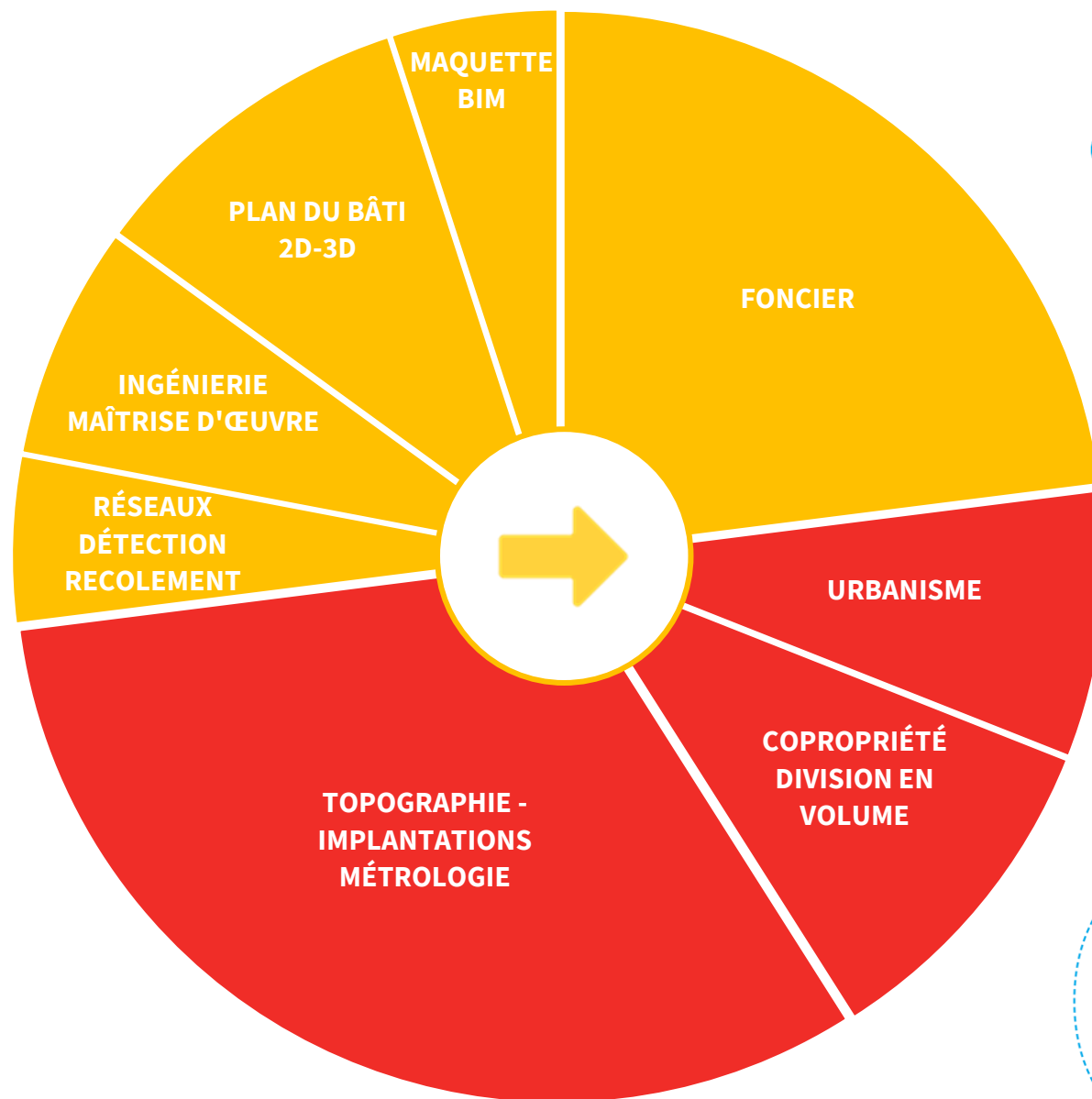
17  
géomètres-  
experts

Nombre de  
répondants

Chiffre d'affaire :  
53% des structures  
annoncent un CA en baisse



Niveau de commandes  
au 2<sup>ème</sup> trimestre 2024,  
par rapport au 1<sup>er</sup> trimestre 2024



Légendes

Niveau de commande :

En baisse

Stable

En augmentation

Activité :

En baisse

Stable

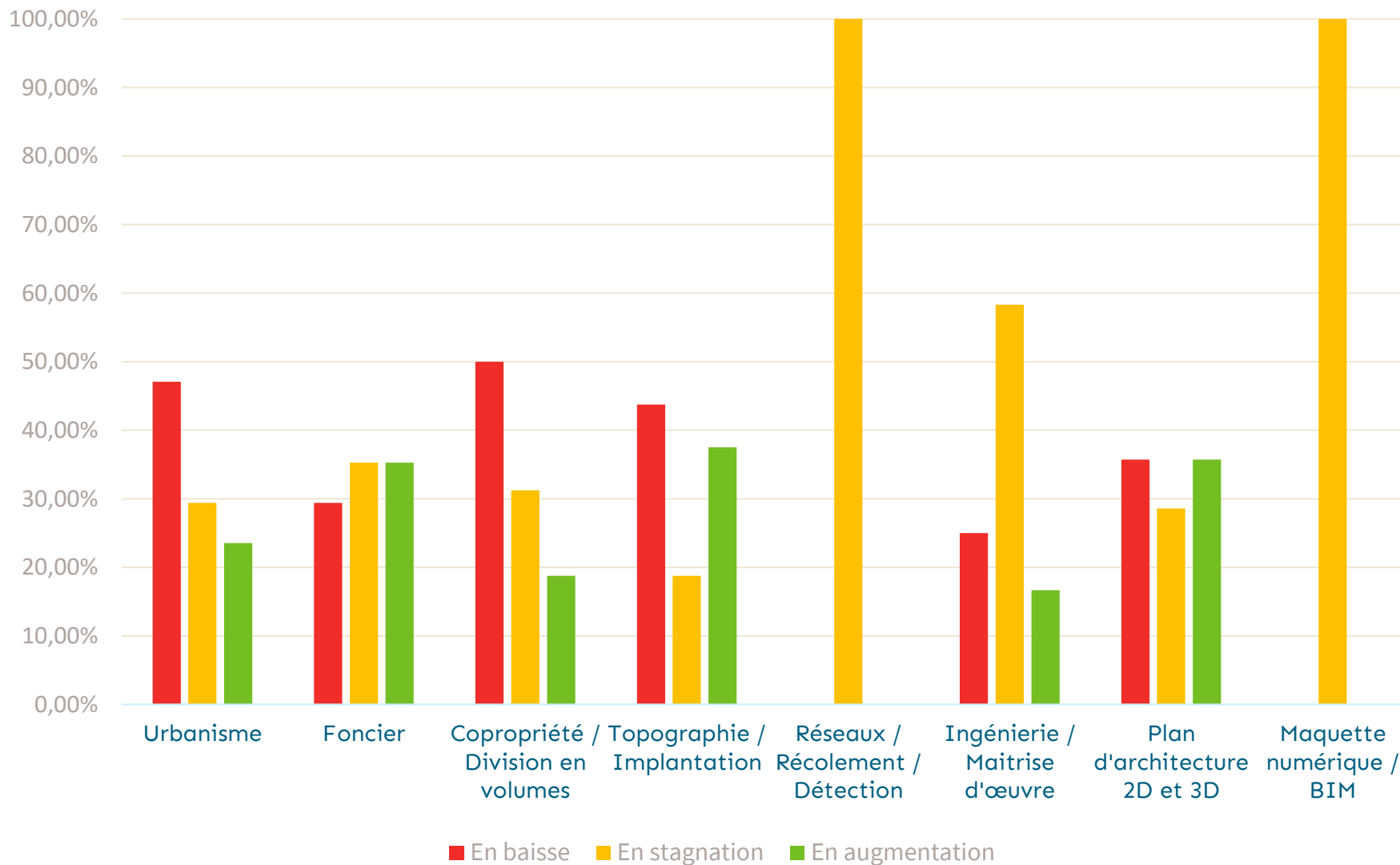
En augmentation

Bourgogne-  
Franche-Comté

17  
géomètres-  
experts

Nombre de  
répondants

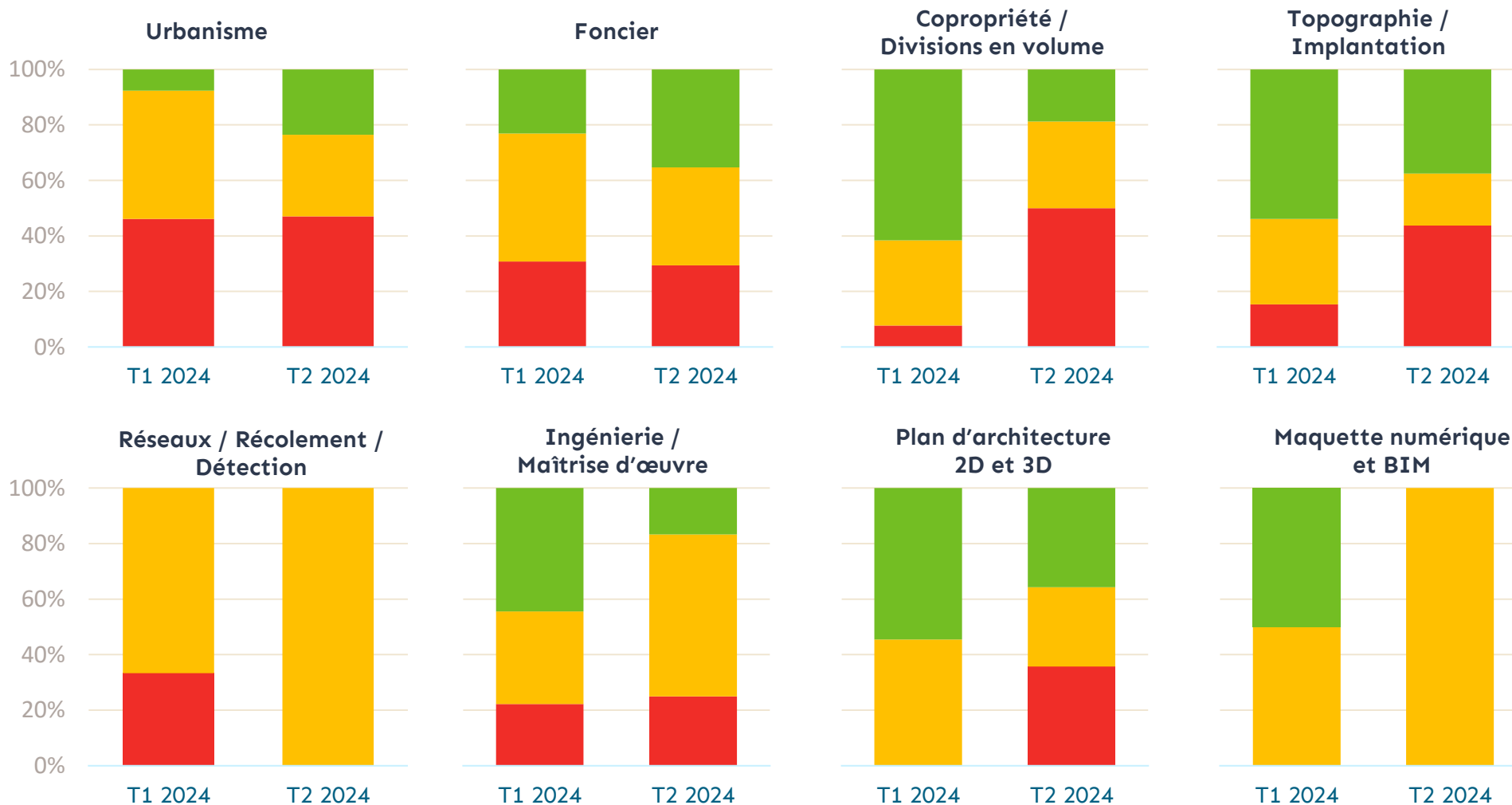
Niveau de commandes en Bourgogne-Franche-Comté  
Au 2<sup>ème</sup> trimestre 2024 (par rapport au T1 2024)





## Évolution des niveaux de commandes entre le 1<sup>er</sup> trim. 2024 et le 2<sup>ème</sup> trim. 2024

### Bourgogne-Franche-Comté



### Légendes

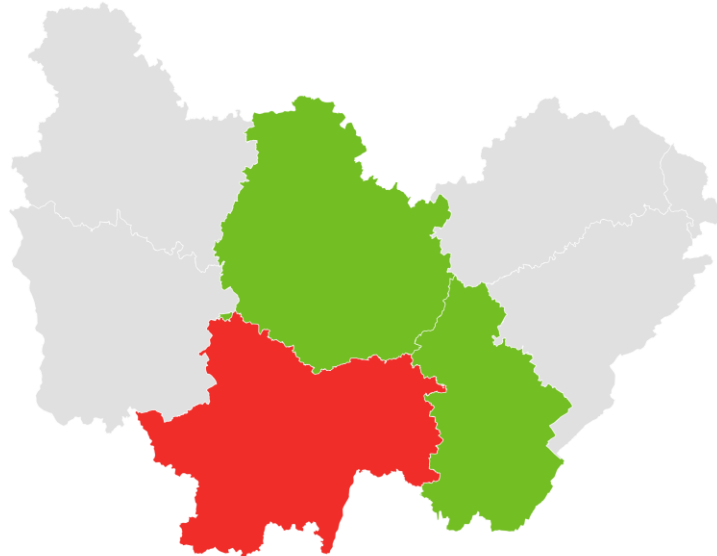
#### Niveau de commandes :

- En baisse
- Stable
- En augmentation

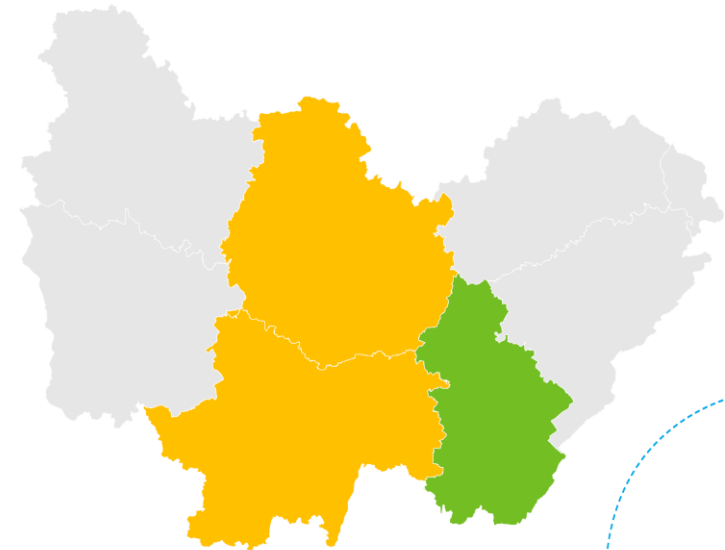
Niveau de chiffre d'affaires et de commandes au 2<sup>ème</sup>  
trimestre 2024 par rapport au 1<sup>er</sup> trimestre 2024  
Analyse départementale

Bourgogne-Franche-Comté

Niveau de chiffre d'affaires



Niveau de commandes



Légendes

Niveau de commandes  
et de chiffre d'affaires :

- En baisse
- Stable
- En augmentation
- Moins de 3  
réponses

# FOCUS Région Bretagne



**19**

entreprises  
adhérentes

**70**

géomètres-  
experts

BAROMÈTRE DE  
LA PROFESSION

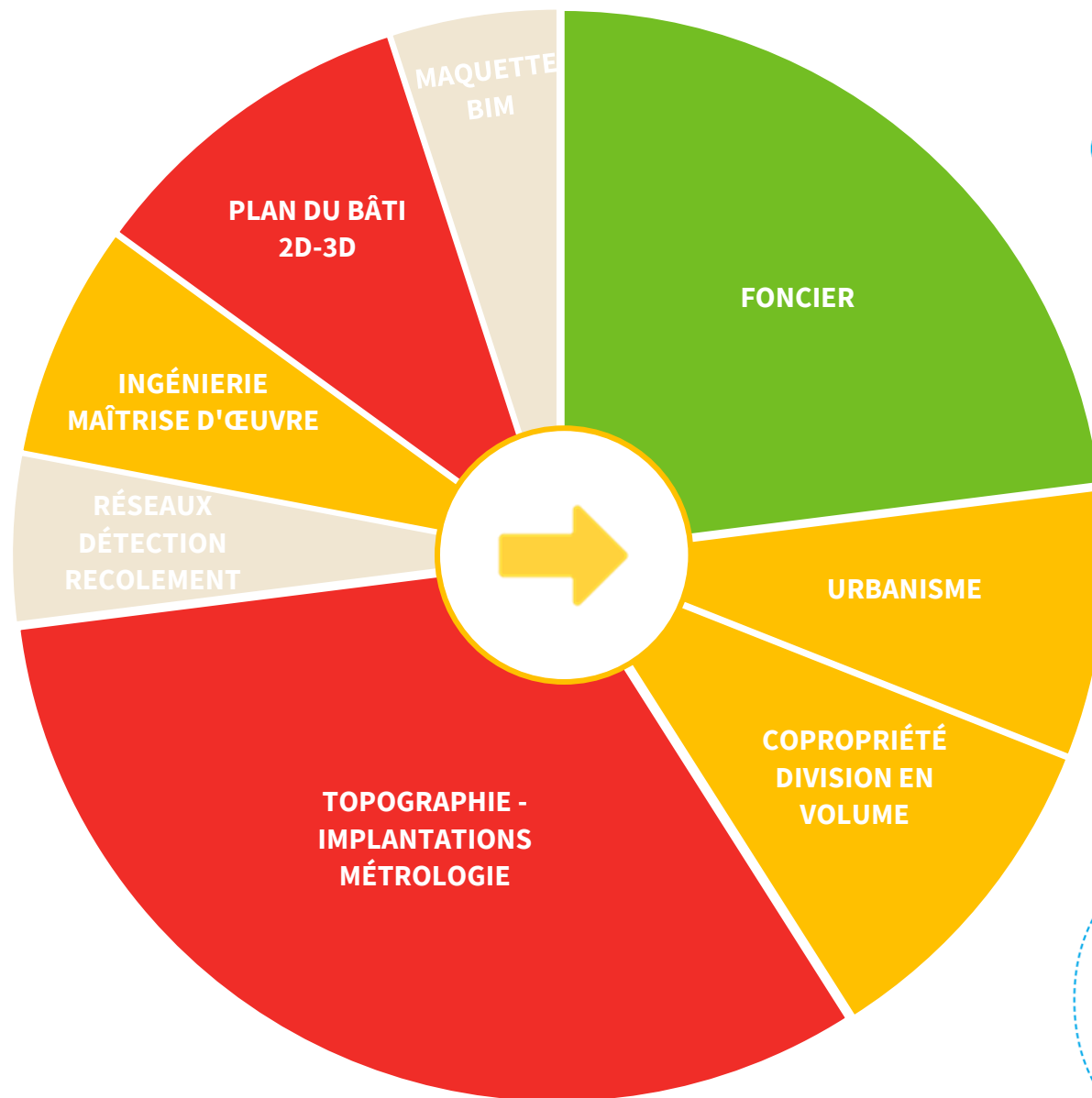
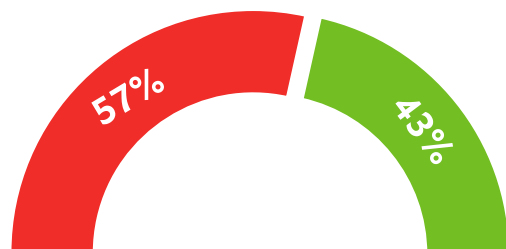
Bretagne

Niveau de commandes  
au 2<sup>ème</sup> trimestre 2024,  
par rapport au 1<sup>er</sup> trimestre 2024

8  
géomètres-  
experts

Nombre de  
répondants

Chiffre d'affaire :  
57% des structures  
annoncent un CA en baisse



Légendes

Niveau de commande :

En baisse

Stable

En augmentation

Activité :

En baisse

Stable

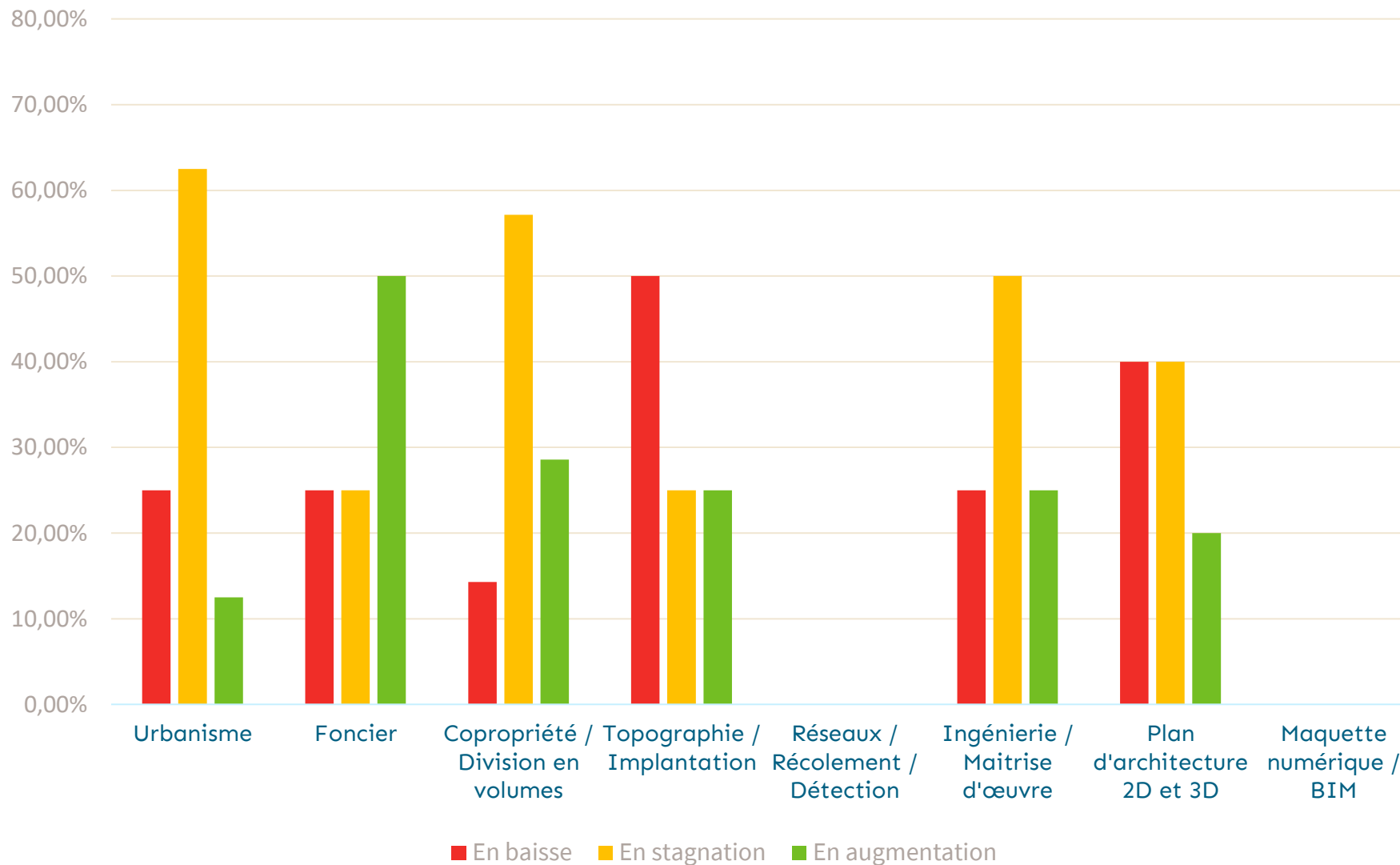
En augmentation

Bretagne

8  
géomètres-  
experts

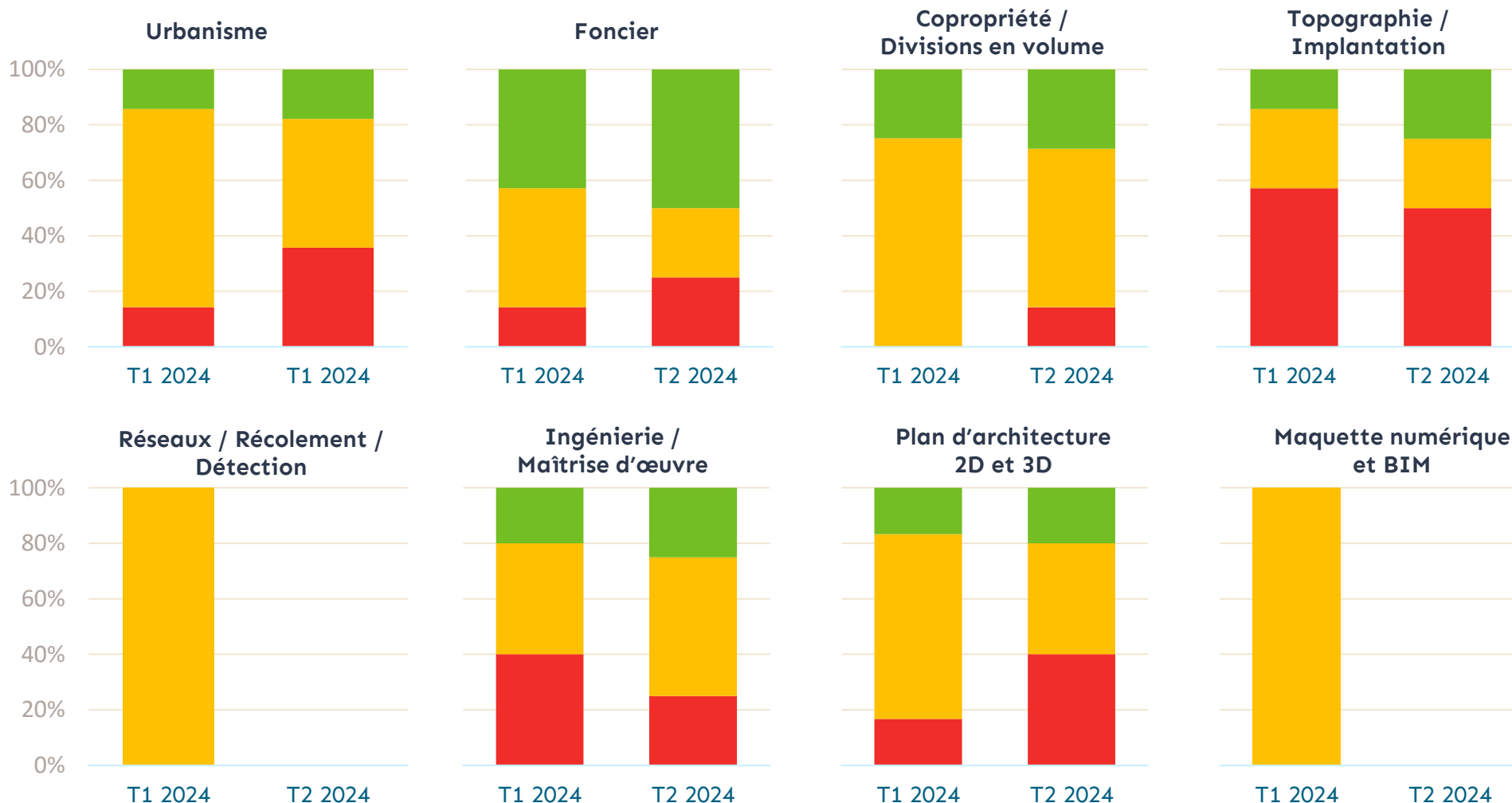
Nombre de  
répondants

Niveau de commandes en Bretagne  
Au 2<sup>ème</sup> trimestre 2024 (par rapport au T1 2024)



## Évolution des niveaux de commandes entre le 1<sup>er</sup> trim. 2024 et le 2<sup>ème</sup> trim. 2024

### Bretagne



### Légendes

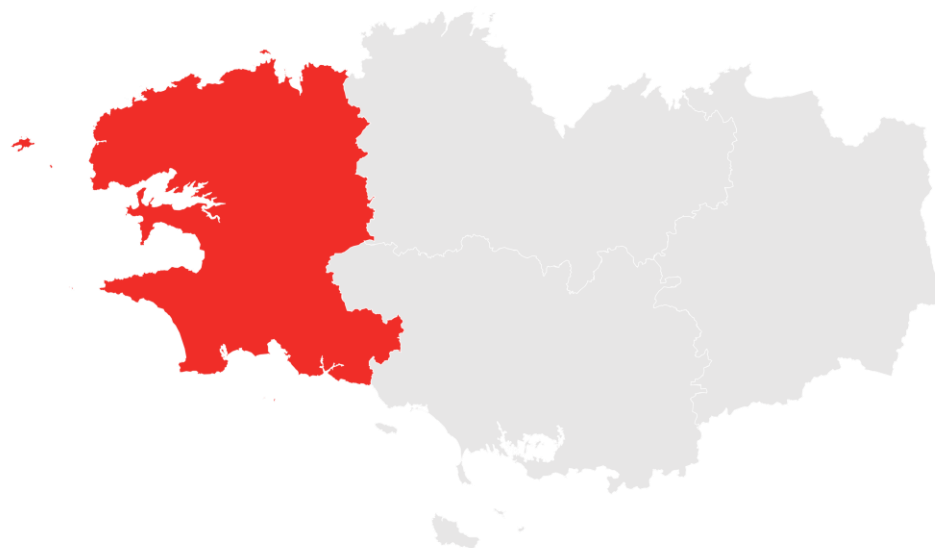
#### Niveau de commandes :

- En baisse
- Stable
- En augmentation

Niveau de chiffre d'affaires et de commandes au 2<sup>ème</sup>  
trimestre 2024 par rapport au 1<sup>er</sup> trimestre 2024  
Analyse départementale

Bretagne

Niveau de chiffre d'affaires



Niveau de commandes



Légendes

Niveau de commandes  
et de chiffre d'affaires :

- En baisse
- Stable
- En augmentation
- Moins de 3  
réponses

# FOCUS



## Région Centre-Val-de-Loire



**17**

entreprises  
adhérentes

**66**

géomètres-  
experts



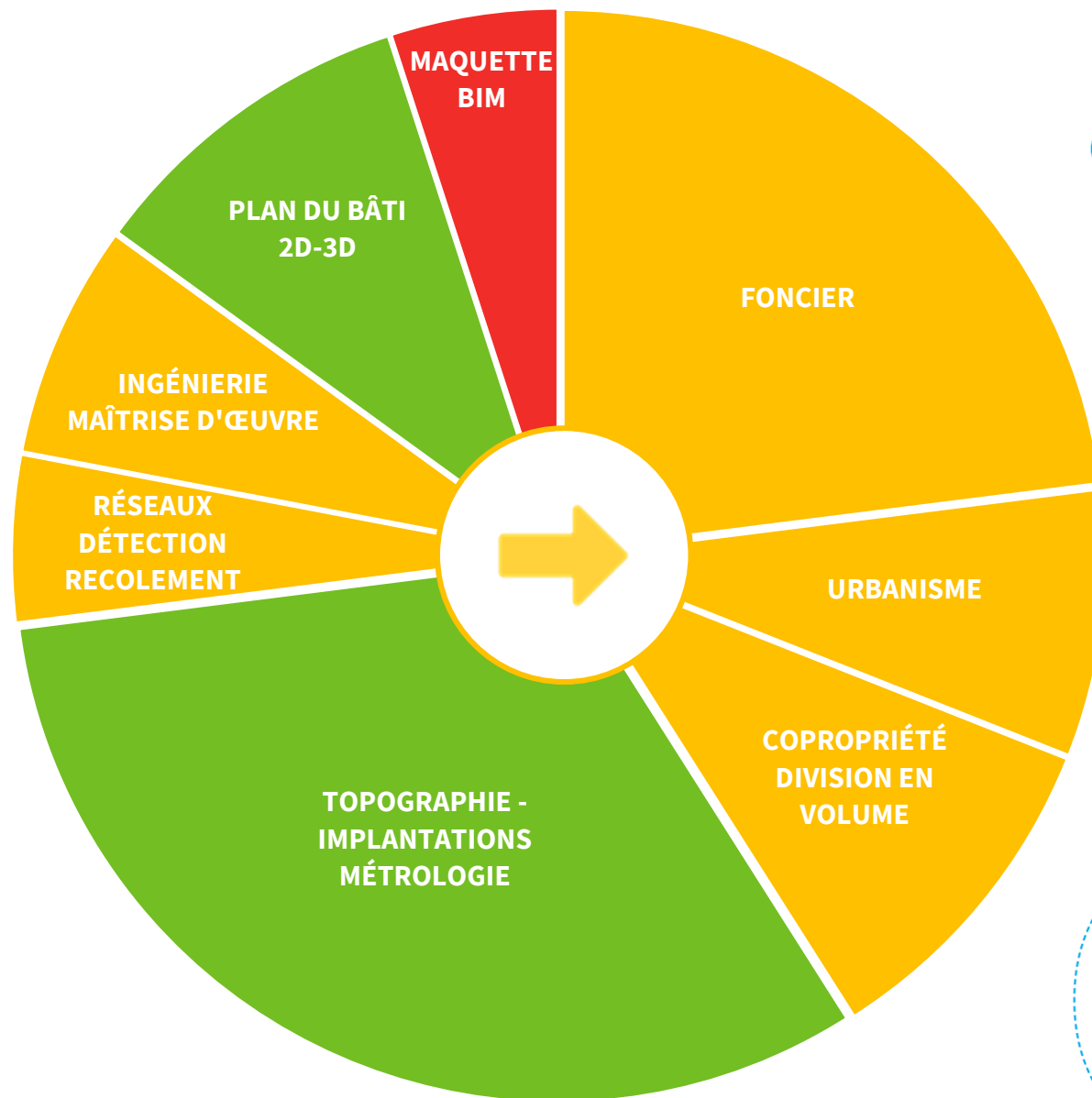
BAROMÈTRE DE  
LA PROFESSION

Centre-  
Val-de-Loire

8  
géomètres-  
experts

Nombre de  
répondants

Chiffre d'affaire :  
62% des structures  
annoncent un CA en hausse



Niveau de commandes  
au 2<sup>ème</sup> trimestre 2024,  
par rapport au 1<sup>er</sup> trimestre 2024

Légendes

Niveau de commande :

En baisse

Stable

En augmentation

Activité :

En baisse

Stable

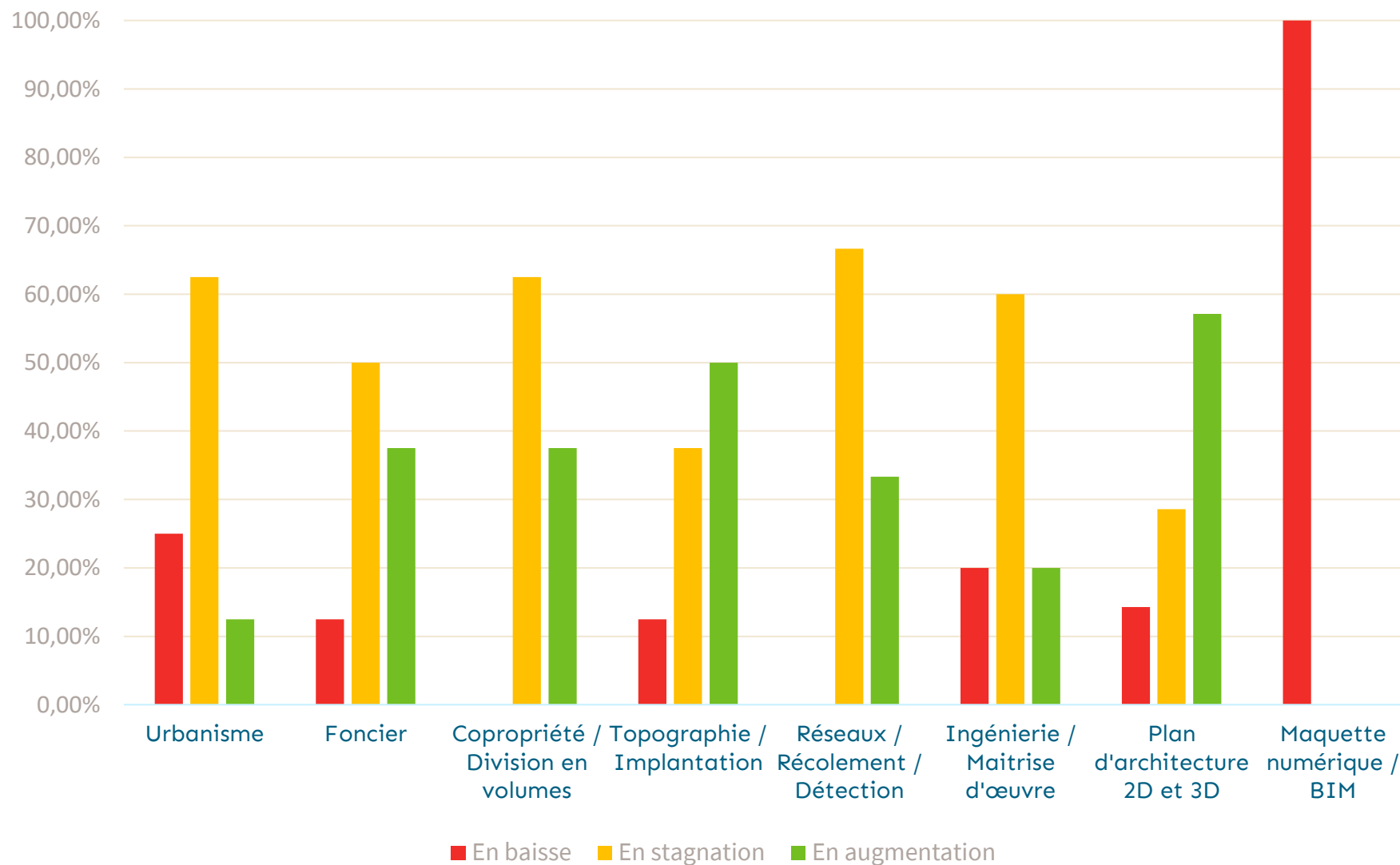
En augmentation

Centre-  
Val-de-Loire

8  
géomètres-  
experts

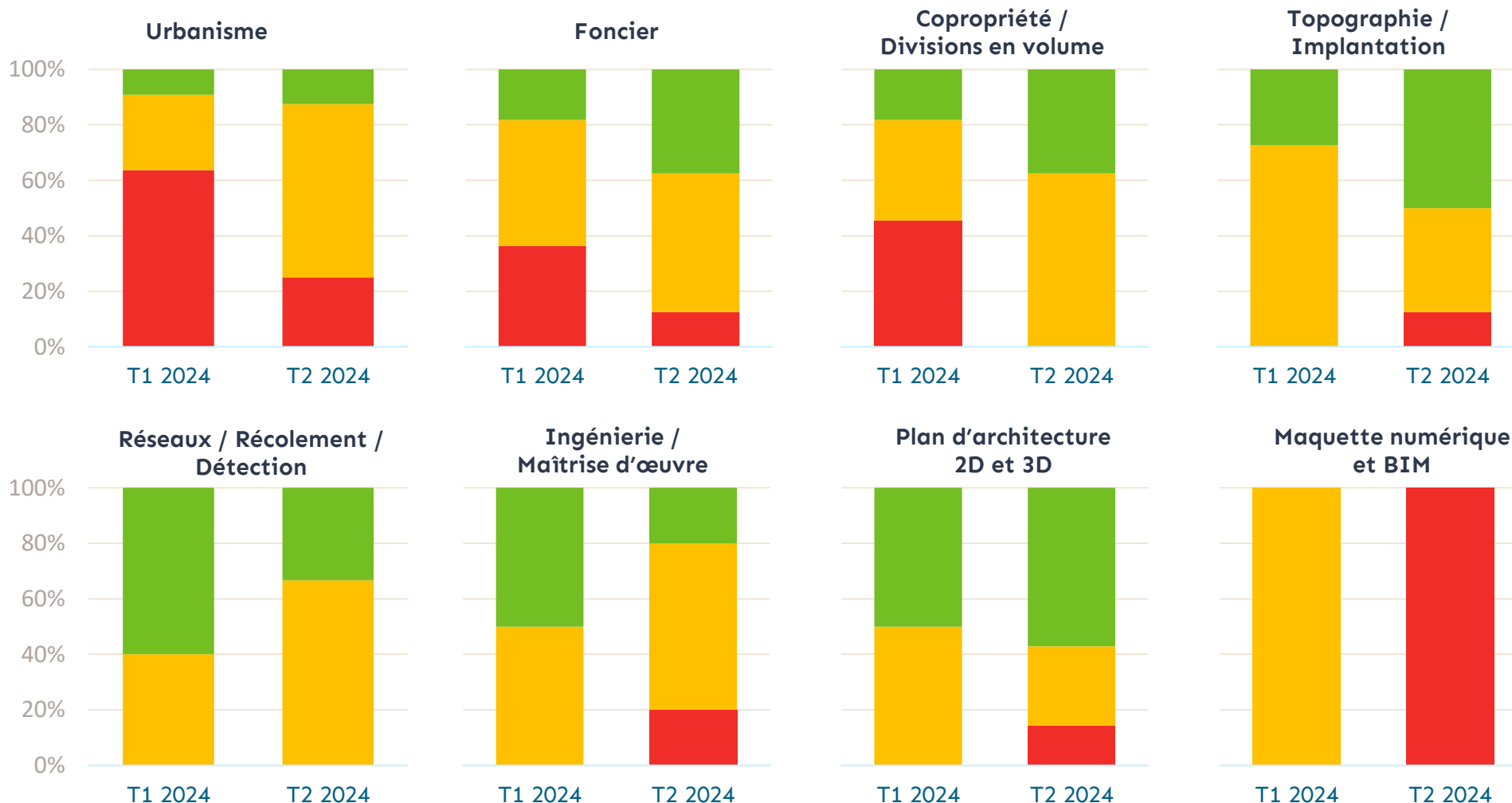
Nombre de  
répondants

Niveau de commandes en Centre-Val-de-Loire  
Au 2<sup>ème</sup> trimestre 2024 (par rapport au T1 2024)



## Évolution des niveaux de commandes entre le 1<sup>er</sup> trim. 2024 et le 2<sup>ème</sup> trim. 2024

### Centre-Val-de-Loire



### Légendes

Niveau de commandes :

- En baisse
- Stable
- En augmentation

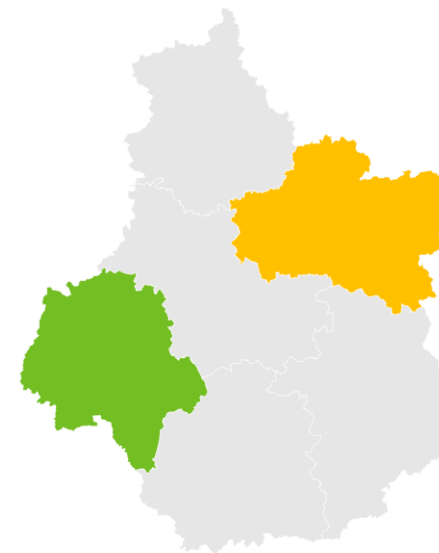
Niveau de chiffre d'affaires et de commandes au 2<sup>ème</sup>  
trimestre 2024 par rapport au 1<sup>er</sup> trimestre 2024  
Analyse départementale

Centre-Val-de-Loire

Niveau de chiffre d'affaires



Niveau de commandes



Légendes

Niveau de commandes  
et de chiffre d'affaires :

- En baisse
- Stable
- En augmentation
- Moins de 3 réponses

# FOCUS Région Grand Est



**54**

entreprises  
adhérentes

**117**

géomètres-  
experts

BAROMÈTRE DE  
LA PROFESSION

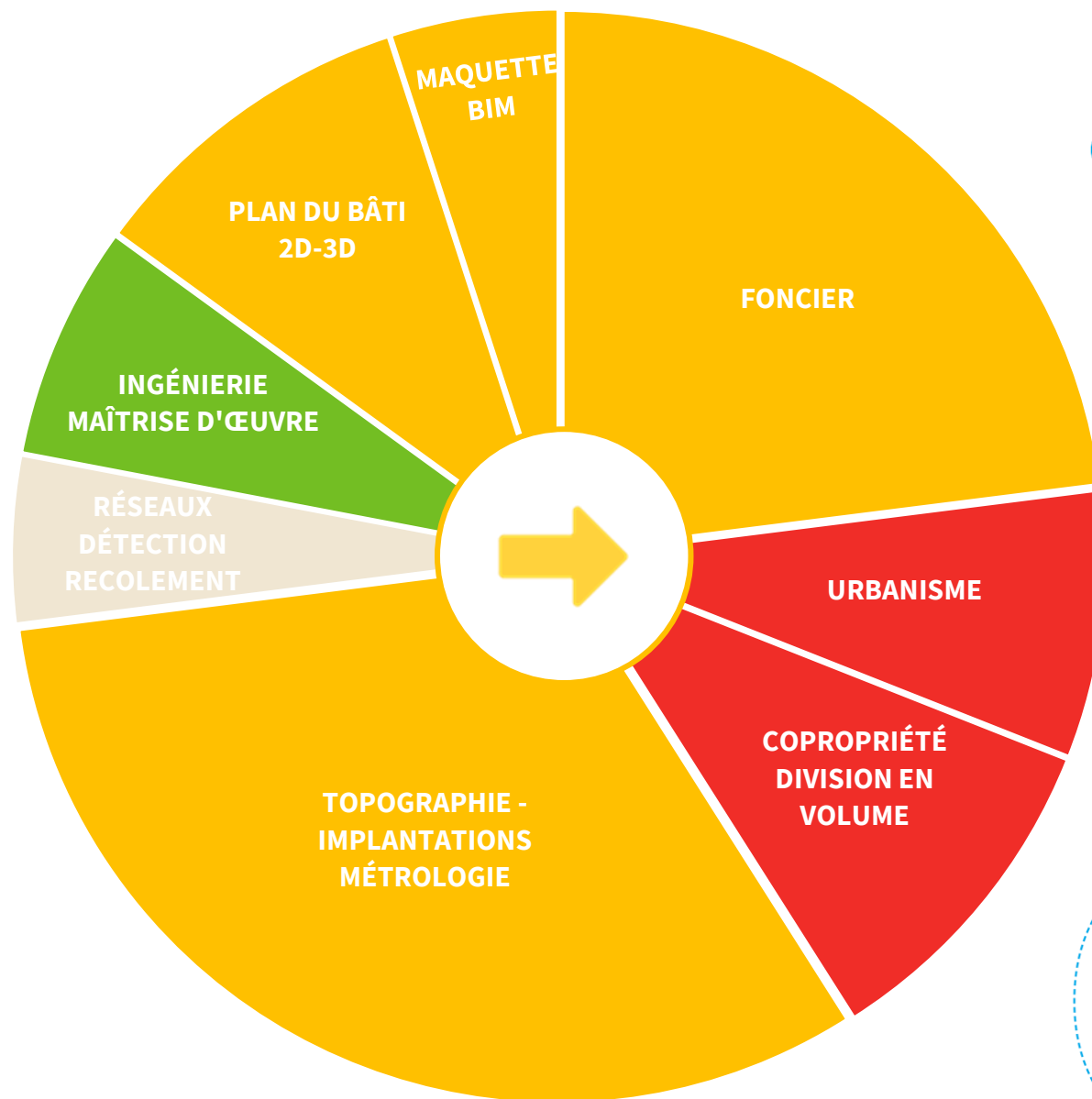
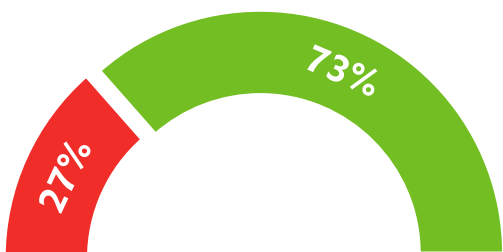
Grand Est

Niveau de commandes  
au 2<sup>ème</sup> trimestre 2024,  
par rapport au 1<sup>er</sup> trimestre 2024

11  
géomètres-  
experts

Nombre de  
répondants

Chiffre d'affaire :  
73% des structures  
annoncent un CA en hausse



Niveau de commande :

- En baisse
- Stable
- En augmentation

Activité :

- En baisse
- Stable
- En augmentation

Légendes

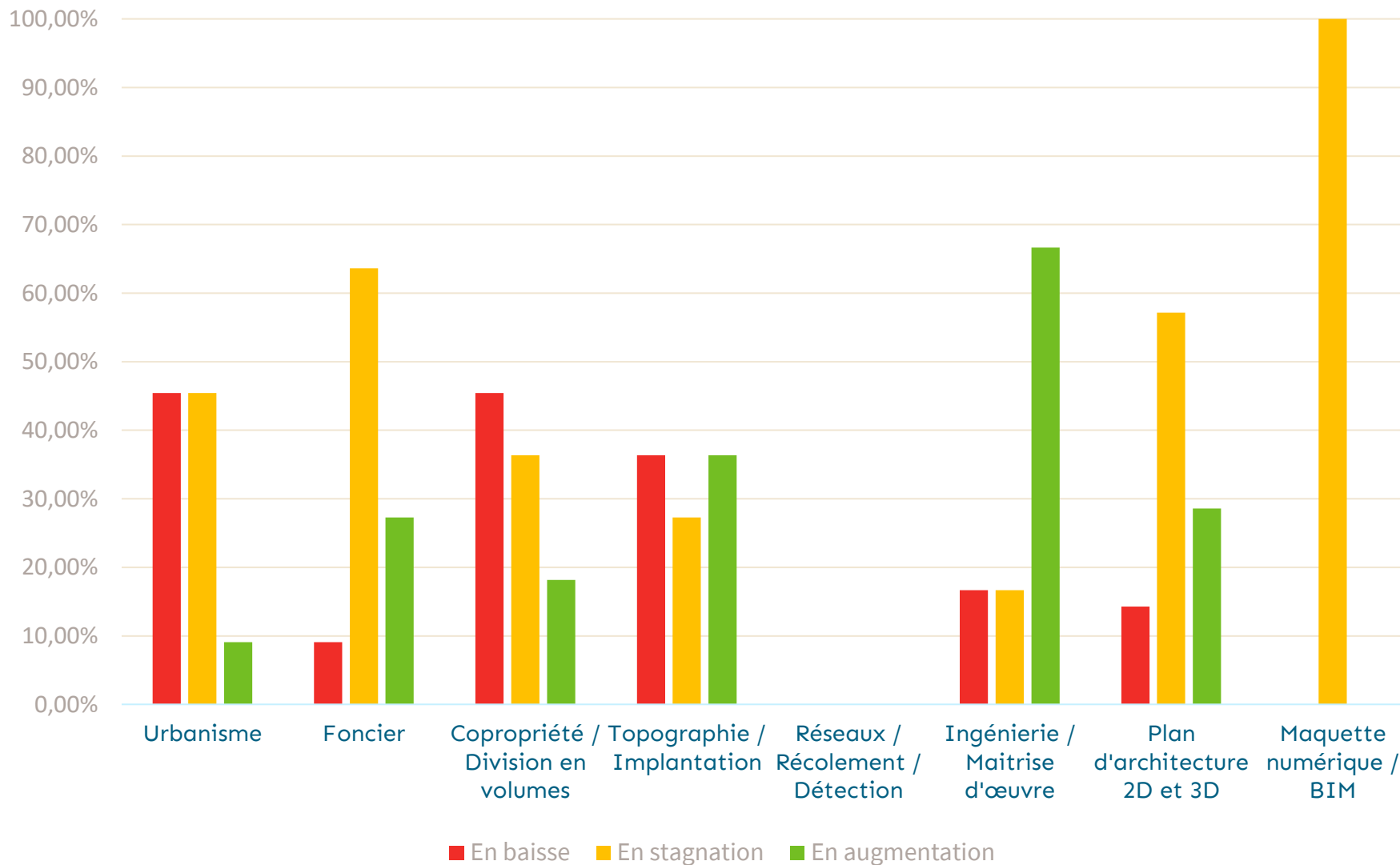
Grand Est

11

géomètres-  
experts

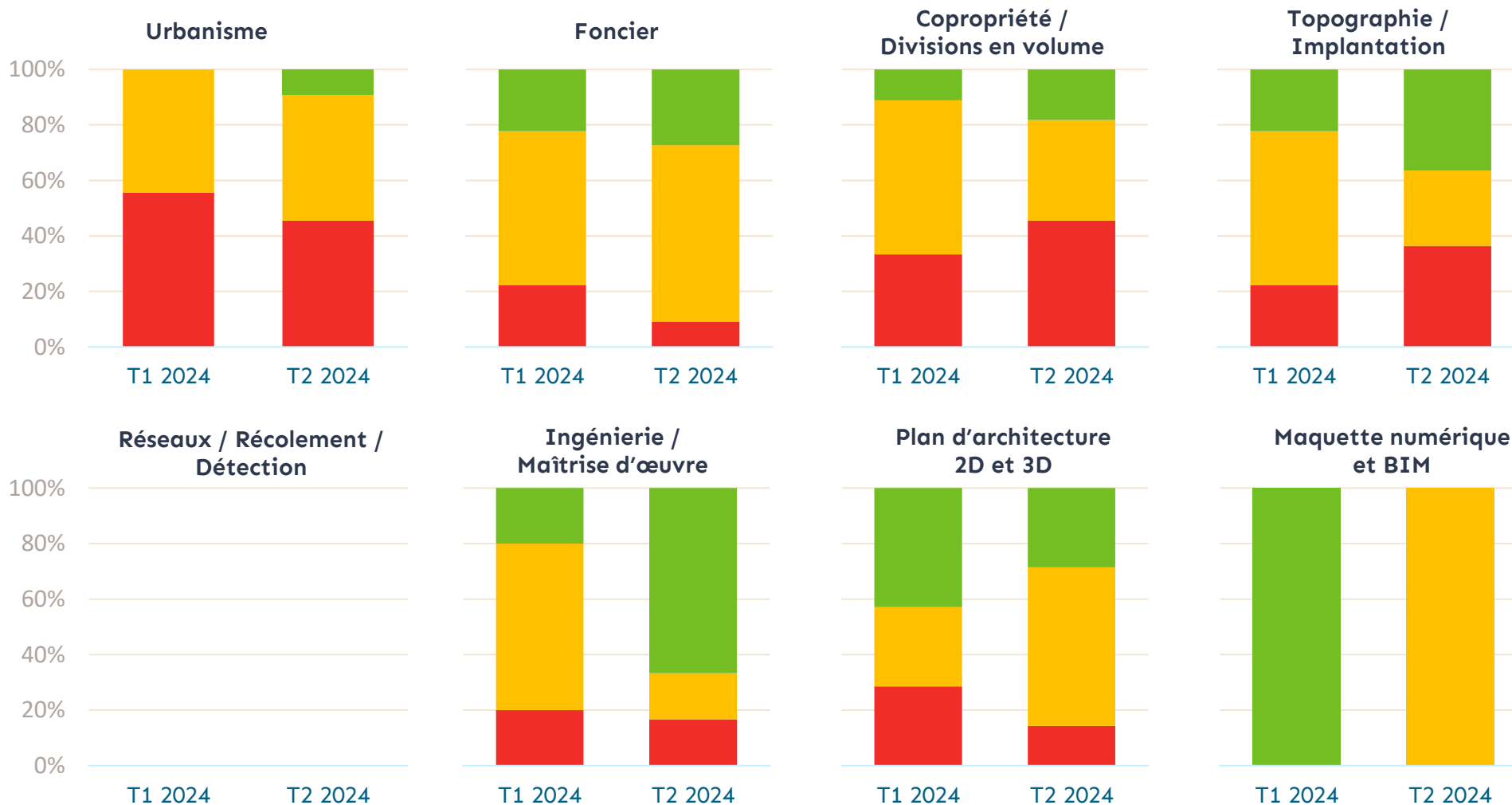
Nombre de  
répondants

Niveau de commandes en Grand Est  
Au 2<sup>ème</sup> trimestre 2024 (par rapport au T1 2024)



## Évolution des niveaux de commandes entre le 1<sup>er</sup> trim. 2024 et le 2<sup>ème</sup> trim. 2024

### Grand Est



### Légendes

#### Niveau de commandes :

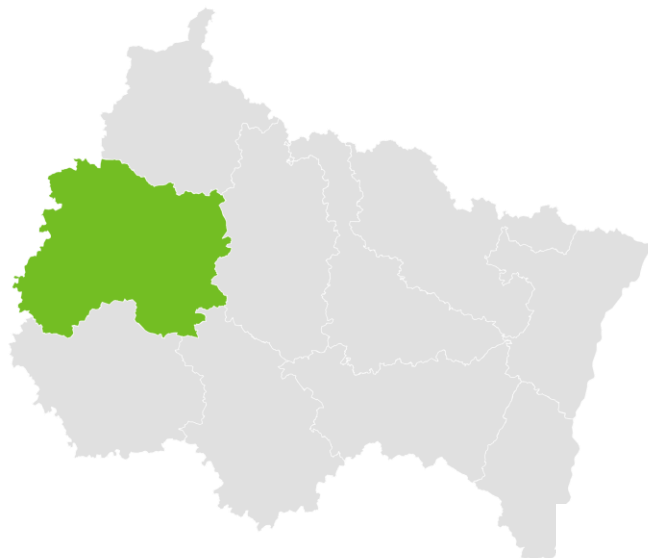
- En baisse
- Stable
- En augmentation



Niveau de chiffre d'affaires et de commandes au 2<sup>ème</sup>  
trimestre 2024 par rapport au 1<sup>er</sup> trimestre 2024  
Analyse départementale

Grand Est

Niveau de chiffre d'affaires



Niveau de commandes



Légendes

Niveau de commandes  
et de chiffre d'affaires :

- En baisse
- Stable
- En augmentation
- Moins de 3 réponses

# FOCUS Région Hauts-de-France



**51**

entreprises  
adhérentes

**113**

géomètres-  
experts

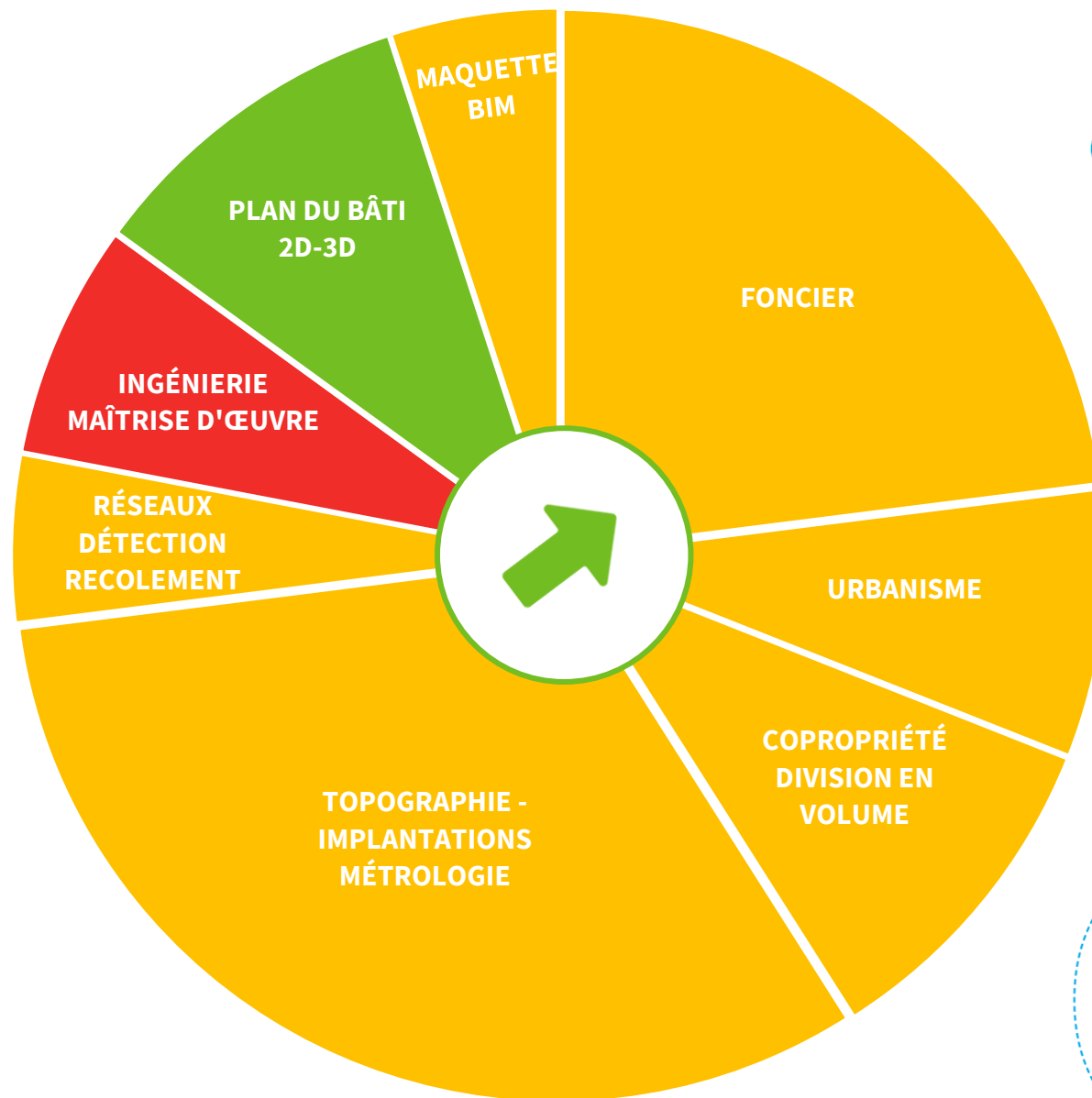
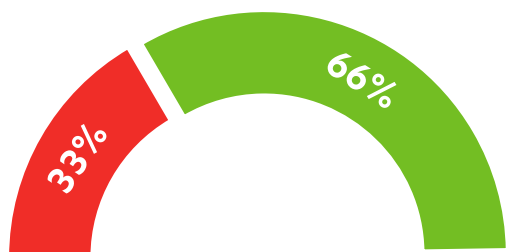
BAROMÈTRE DE  
LA PROFESSION

Hauts-  
de-France

9  
géomètres-  
experts

Nombre de  
répondants

Chiffre d'affaire :  
66% des structures  
annoncent un CA en hausse



Niveau de commandes  
au 2<sup>ème</sup> trimestre 2024,  
par rapport au 1<sup>er</sup> trimestre 2024

Légendes

Niveau de commande :

En baisse

Stable

En augmentation

Activité :

En baisse

Stable

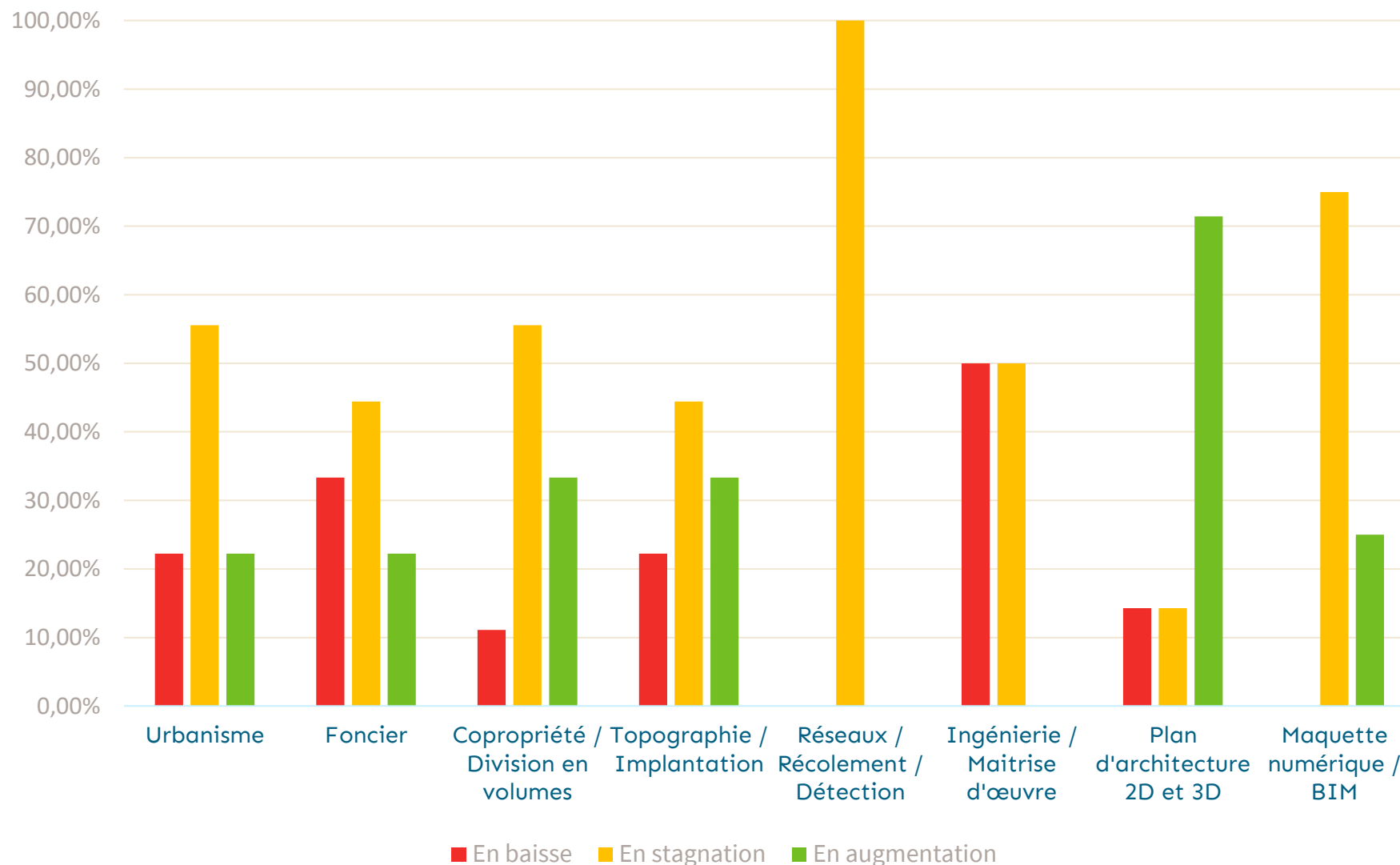
En augmentation

Hauts-  
de-France

9  
géomètres-  
experts

Nombre de  
répondants

Niveau de commandes en Hauts-de-France  
Au 2<sup>ème</sup> trimestre 2024 (par rapport au T1 2024)



## Évolution des niveaux de commandes entre le 1<sup>er</sup> trim. 2024 et le 2<sup>ème</sup> trim. 2024

### Hauts-de-France



### Légendes

#### Niveau de commandes :

- En baisse
- Stable
- En augmentation

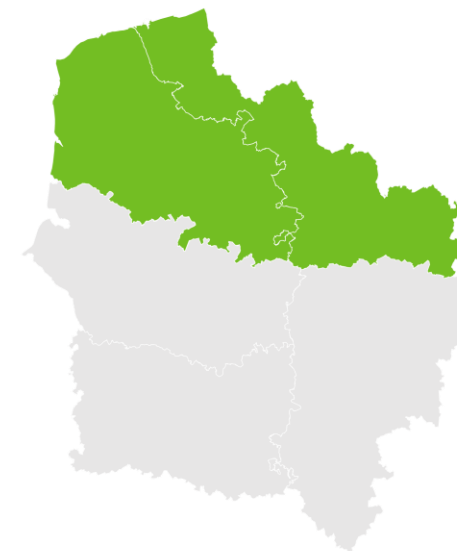
Niveau de chiffre d'affaires et de commandes au 2<sup>ème</sup>  
trimestre 2024 par rapport au 1<sup>er</sup> trimestre 2024  
Analyse départementale

Hauts-de-France

Niveau de chiffre d'affaires



Niveau de commandes



Légendes

Niveau de commandes  
et de chiffre d'affaires :

- En baisse
- Stable
- En augmentation
- Moins de 3  
réponses

# FOCUS Région Ile-de-France



**71**

entreprises  
adhérentes

**183**

géomètres-  
experts

BAROMÈTRE DE  
LA PROFESSION

Ile-de-France

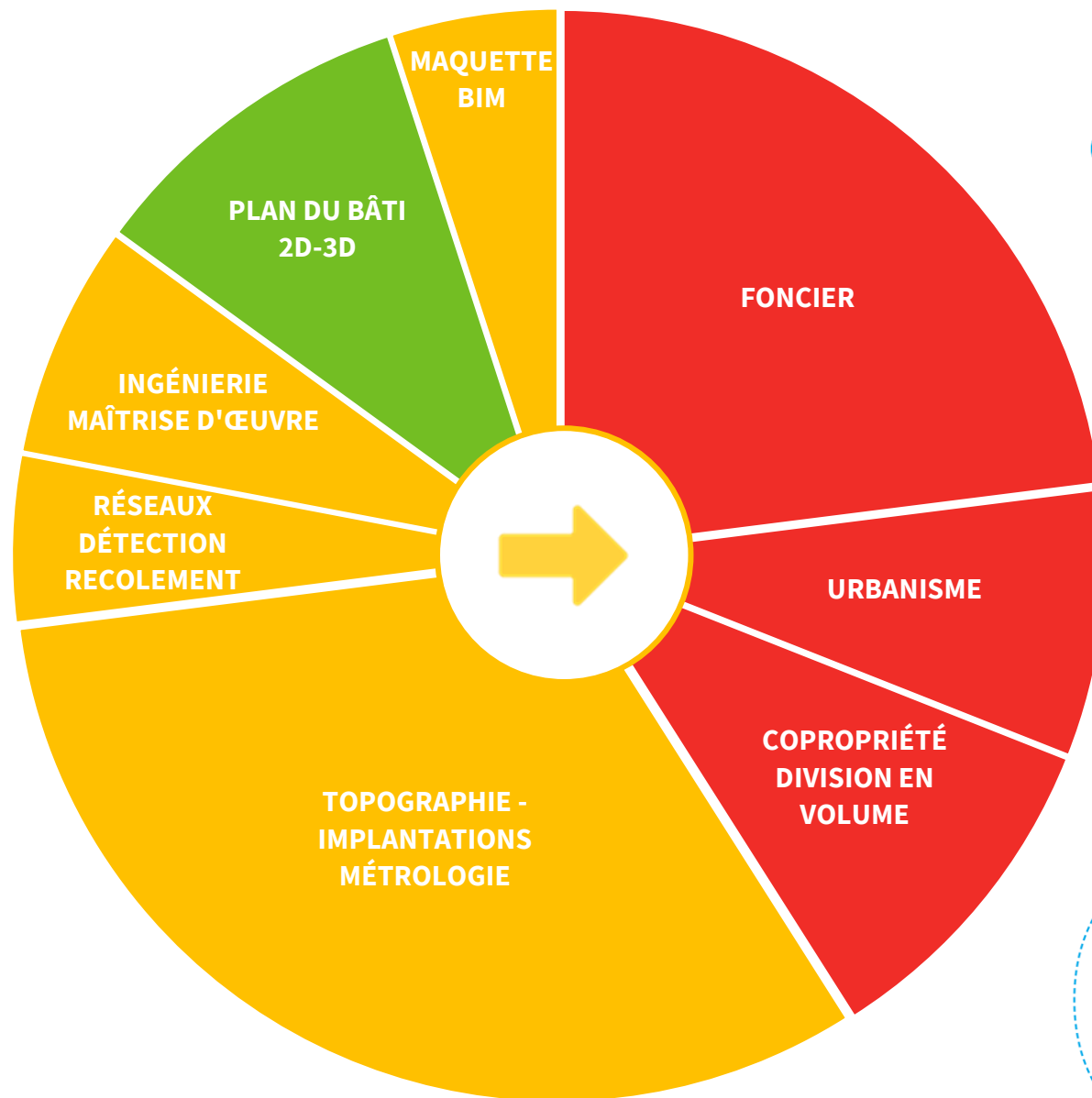
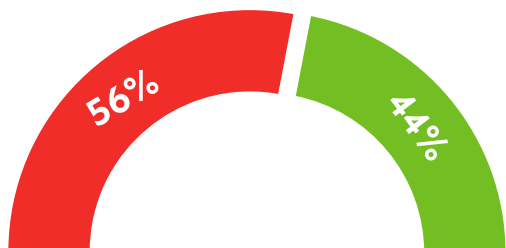
Niveau de commandes  
au 2<sup>ème</sup> trimestre 2024,  
par rapport au 1<sup>er</sup> trimestre 2024

25

géomètres-  
experts

Nombre de  
répondants

Chiffre d'affaire :  
56% des structures  
annoncent un CA en baisse



Légendes

Niveau de commande :

En baisse

Stable

En augmentation

Activité :

En baisse

Stable

En augmentation

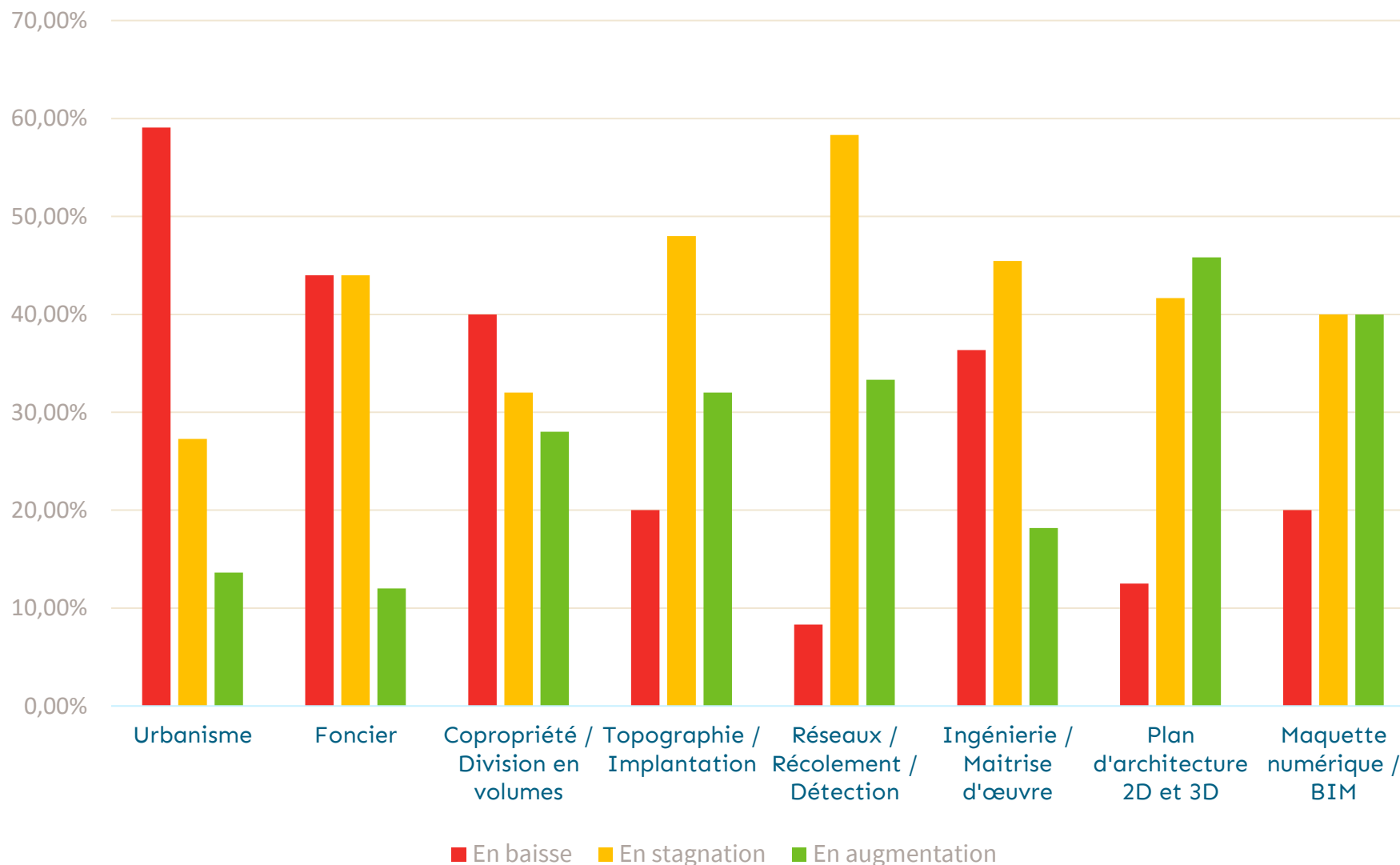


Ile-de-France

25  
géomètres-  
experts

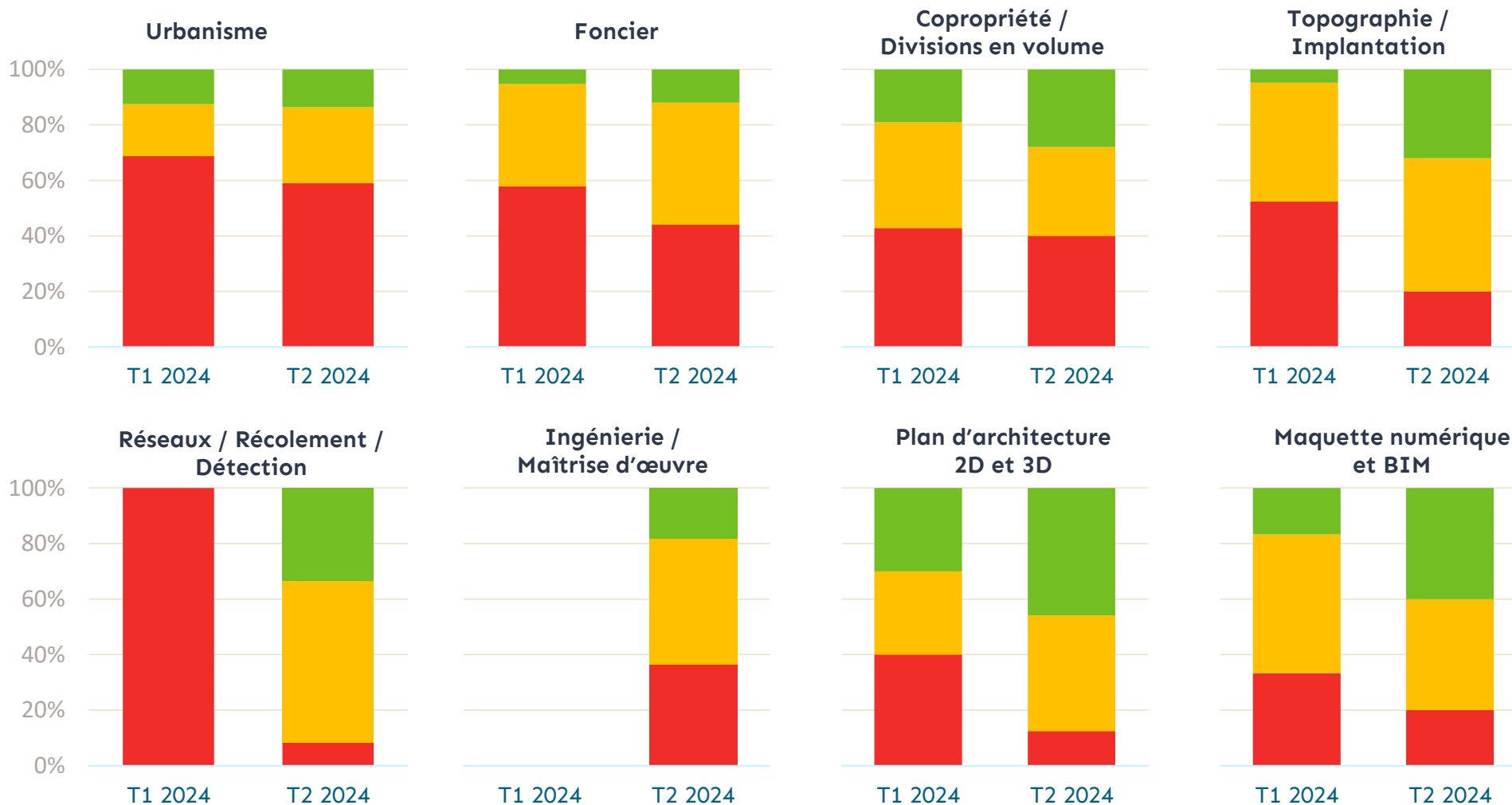
Nombre de  
répondants

Niveau de commandes en Ile-de-France  
Au 2<sup>ème</sup> trimestre 2024 (par rapport au T1 2024)



## Évolution des niveaux de commandes entre le 1<sup>er</sup> trim. 2024 et le 2<sup>ème</sup> trim. 2024

### Ile-de-France



### Légendes

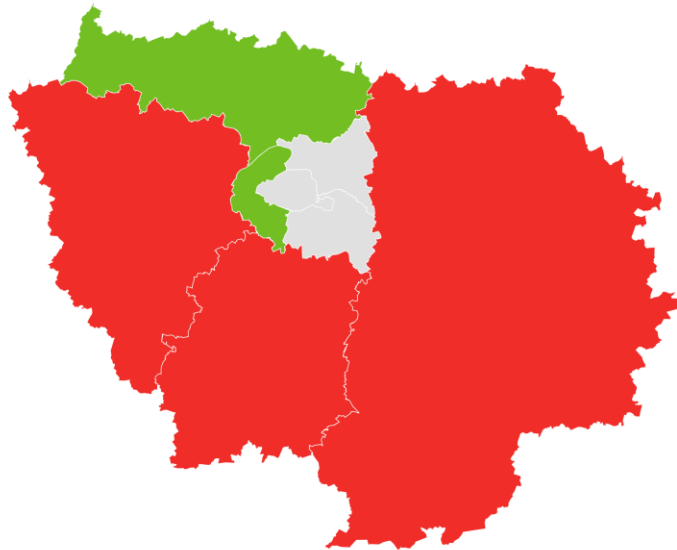
Niveau de commandes :

- En baisse
- Stable
- En augmentation

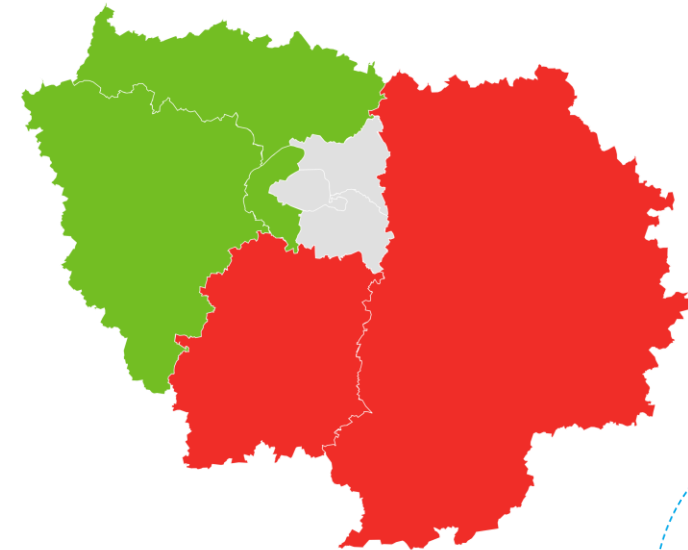
Niveau de chiffre d'affaires et de commandes au 2<sup>ème</sup>  
trimestre 2024 par rapport au 1<sup>er</sup> trimestre 2024  
Analyse départementale

Ile-de-France

Niveau de chiffre d'affaires



Niveau de commandes



Légendes

Niveau de commandes  
et de chiffre d'affaires :

- En baisse
- Stable
- En augmentation
- Moins de 3  
réponses

# FOCUS Région Normandie



**25**

entreprises  
adhérentes

**85**

géomètres-  
experts

BAROMÈTRE DE  
LA PROFESSION

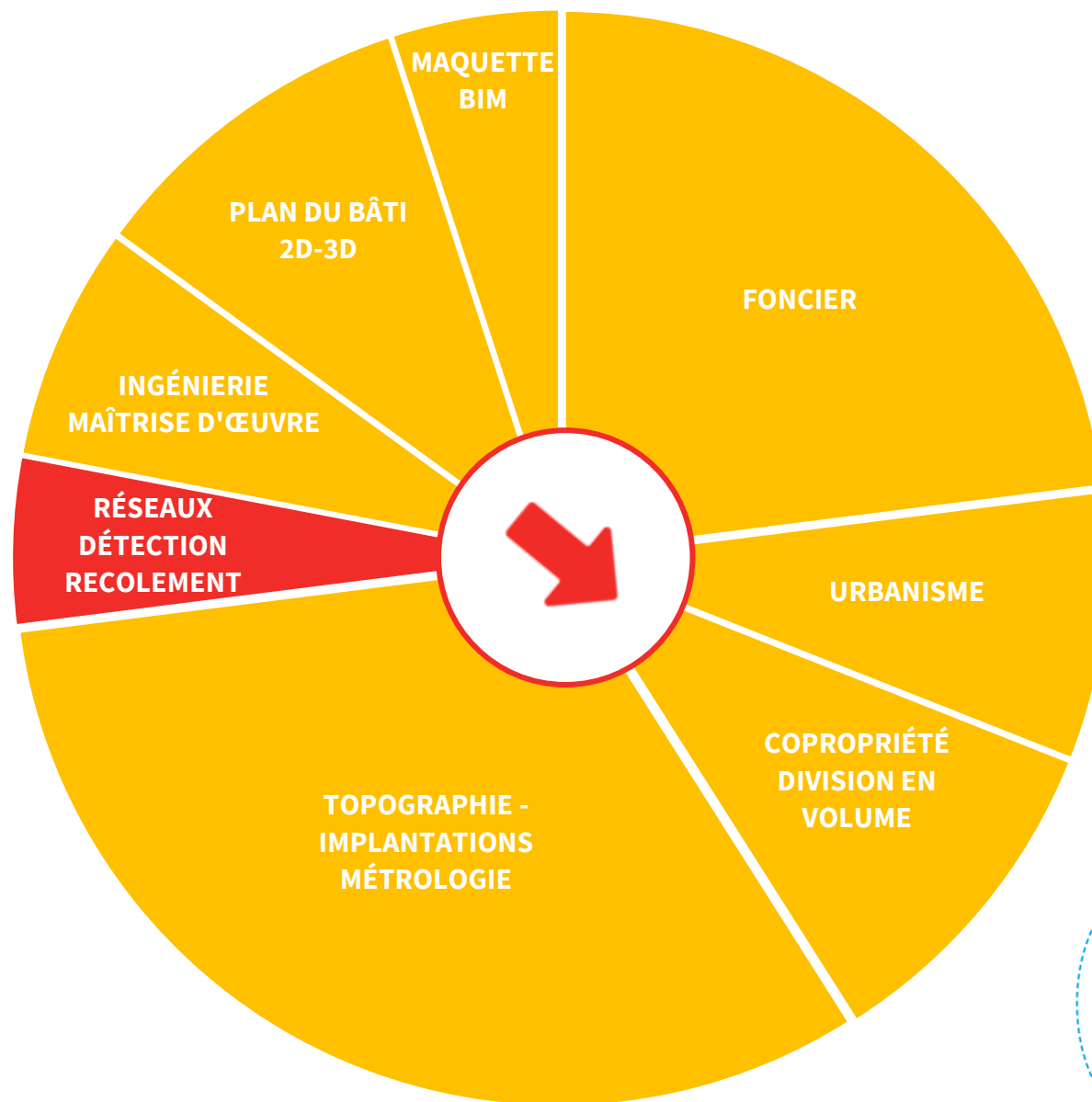
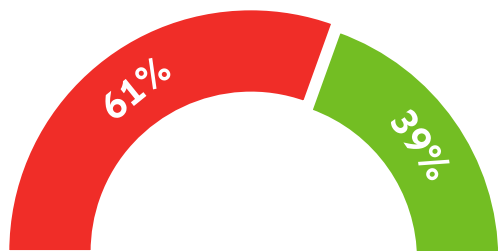
Normandie

23

géomètres-  
experts

Nombre de  
répondants

Chiffre d'affaire :  
61% des structures  
annoncent un CA en baisse



Niveau de commandes  
au 2<sup>ème</sup> trimestre 2024,  
par rapport au 1<sup>er</sup> trimestre 2024

Légendes

Niveau de commande :

En baisse

Stable

En augmentation

Activité :

En baisse

Stable

En augmentation

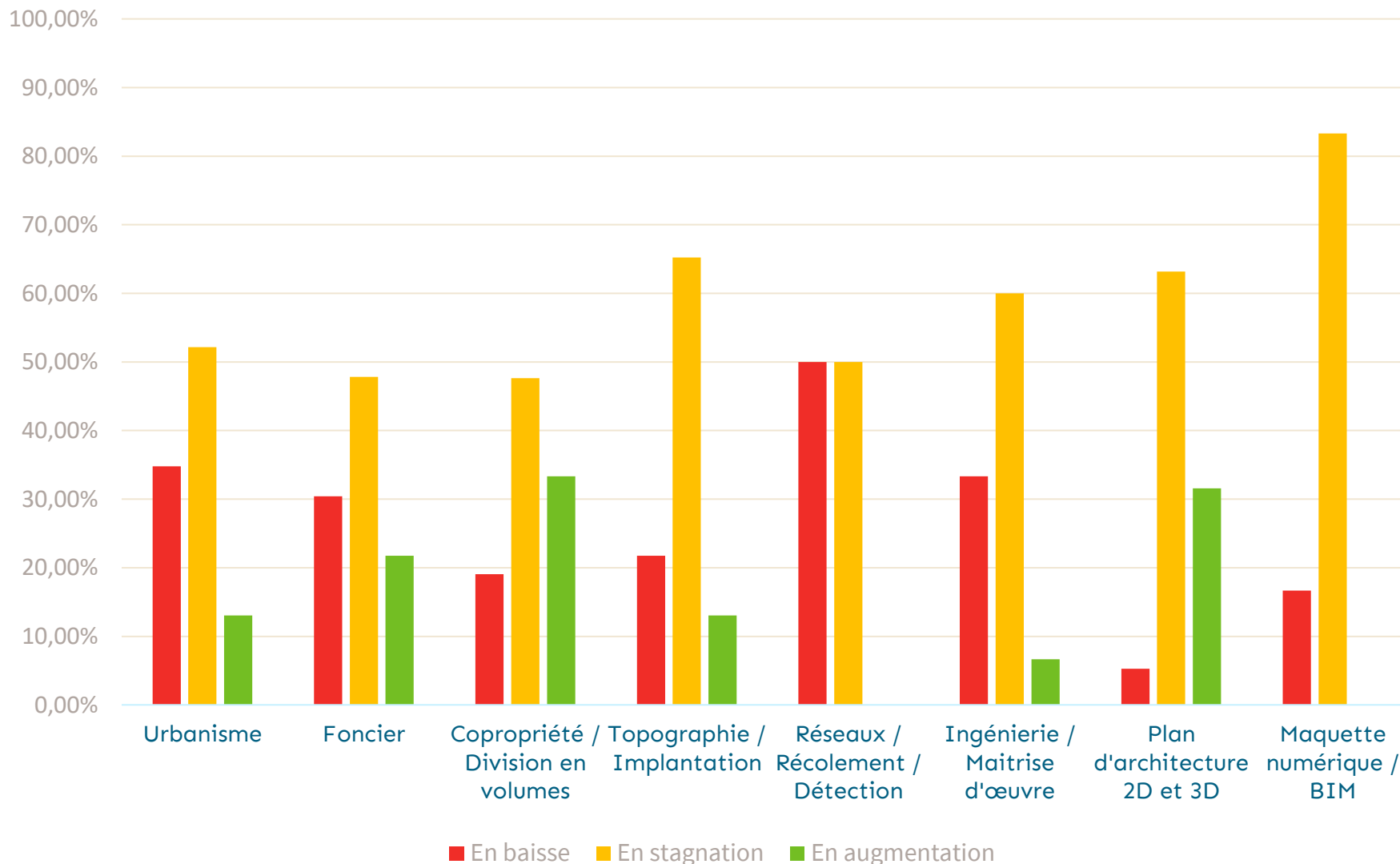
Normandie

23

géomètres-  
experts

Nombre de  
répondants

Niveau de commandes en Normandie  
Au 2<sup>ème</sup> trimestre 2024 (par rapport au T1 2024)



## Évolution des niveaux de commandes entre le 1<sup>er</sup> trim. 2024 et le 2<sup>ème</sup> trim. 2024

### Normandie



### Légendes

Niveau de commandes :

- En baisse
- Stable
- En augmentation

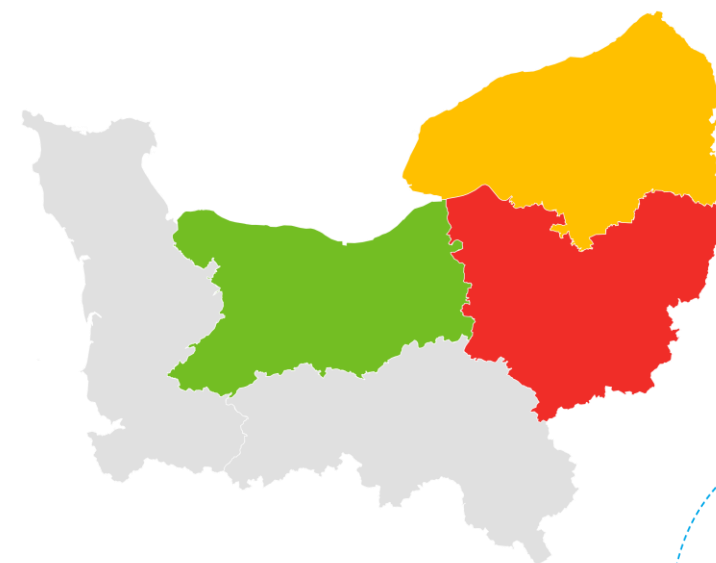
Niveau de chiffre d'affaires et de commandes au 2<sup>ème</sup>  
trimestre 2024 par rapport au 1<sup>er</sup> trimestre 2024  
Analyse départementale

Normandie

Niveau de chiffre d'affaires



Niveau de commandes



Légendes

Niveau de commandes  
et de chiffre d'affaires :

- En baisse
- Stable
- En augmentation
- Moins de 3 réponses



# FOCUS



## Région Nouvelle Aquitaine



**97**

entreprises  
adhérentes

**193**

géomètres-  
experts

BAROMÈTRE DE  
LA PROFESSION

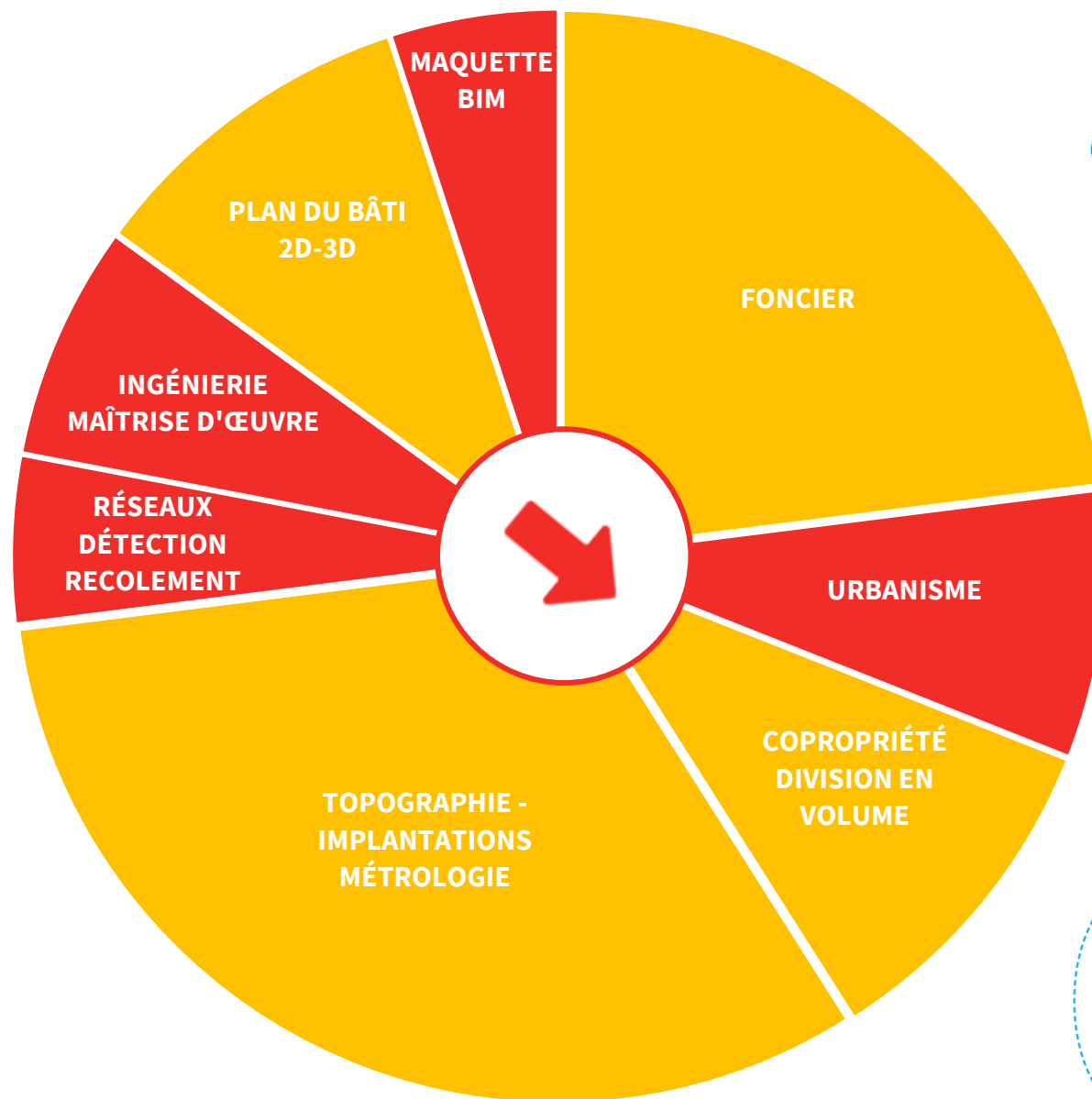
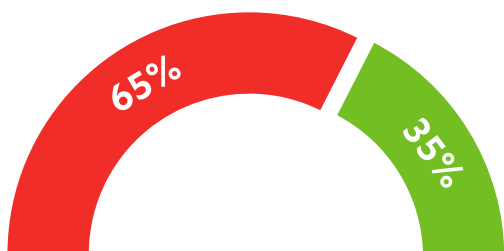
Nouvelle  
Aquitaine

48

géomètres-  
experts

Nombre de  
répondants

Chiffre d'affaire :  
65% des structures  
annoncent un CA en baisse



Niveau de commandes  
au 2<sup>ème</sup> trimestre 2024,  
par rapport au 1<sup>er</sup> trimestre 2024

Légendes

Niveau de commande :

En baisse

Stable

En augmentation

Activité :

En baisse

Stable

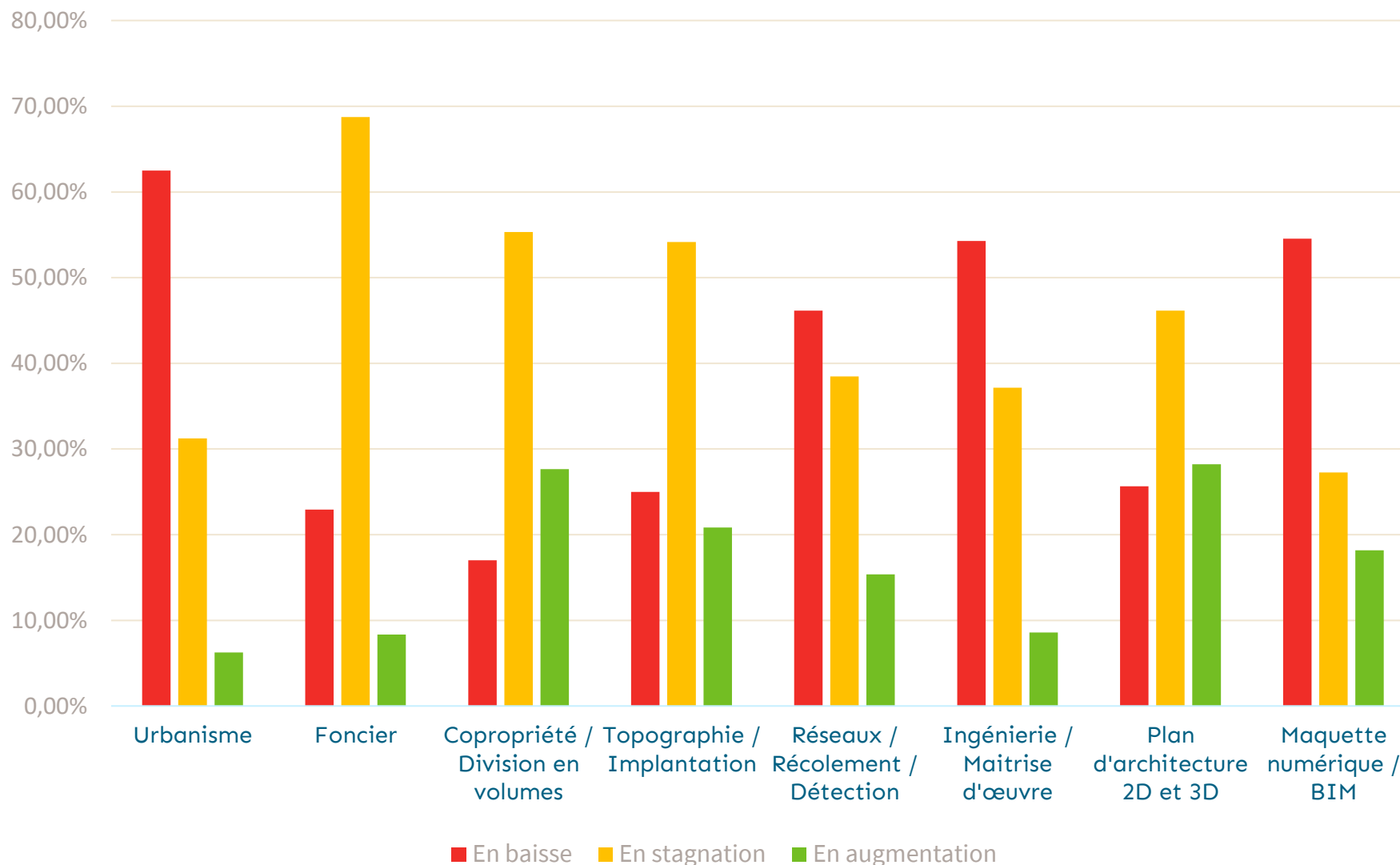
En augmentation

Nouvelle  
Aquitaine

48  
géomètres-  
experts

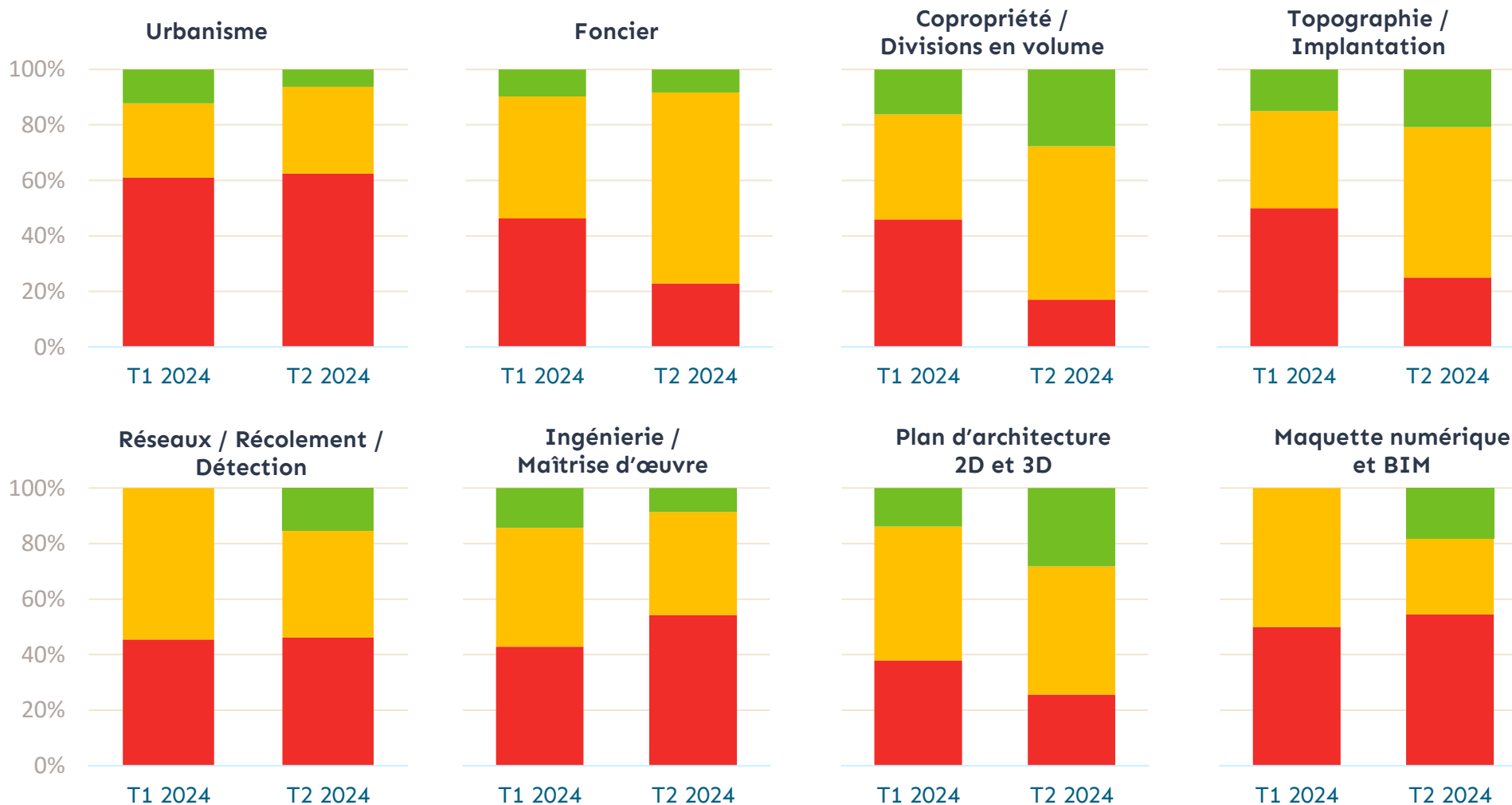
Nombre de  
répondants

Niveau de commandes en Nouvelle Aquitaine  
Au 2<sup>ème</sup> trimestre 2024 (par rapport au T1 2024)



## Évolution des niveaux de commandes entre le 1<sup>er</sup> trim. 2024 et le 2<sup>ème</sup> trim. 2024

### Nouvelle Aquitaine



#### Légendes

##### Niveau de commandes :

- En baisse
- Stable
- En augmentation



# FOCUS Région Occitanie



**66**

entreprises  
adhérentes

**175**

géomètres-  
experts

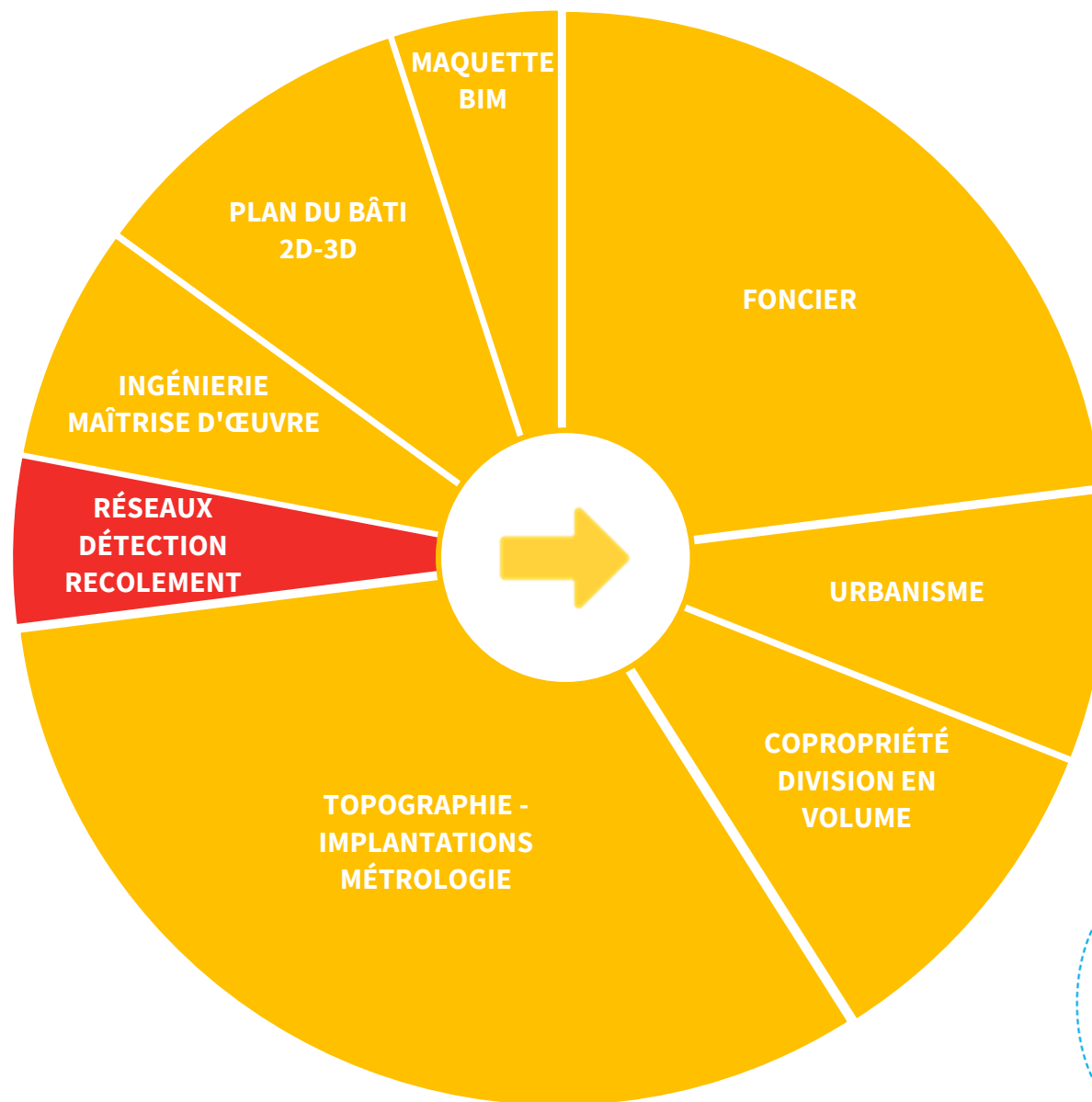
BAROMÈTRE DE  
LA PROFESSION

Occitanie

23  
géomètres-  
experts

Nombre de  
répondants

Chiffre d'affaire :  
52% des structures  
annoncent un CA en hausse



Niveau de commandes  
au 2<sup>ème</sup> trimestre 2024,  
par rapport au 1<sup>er</sup> trimestre 2024

Légendes

Niveau de commande :

En baisse

Stable

En augmentation

Activité :

En baisse

Stable

En augmentation

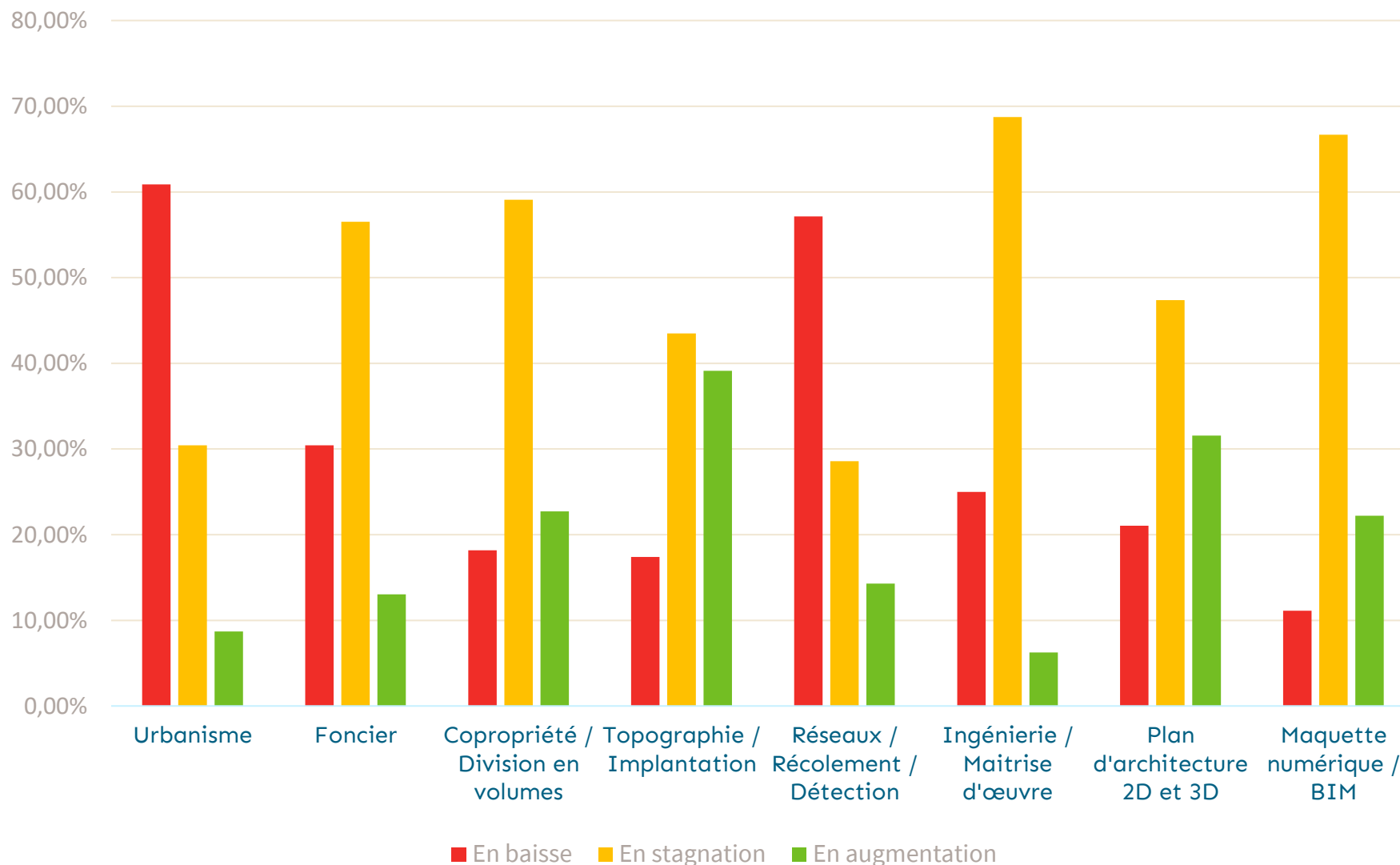
Occitanie

23

géomètres-  
experts

Nombre de  
répondants

Niveau de commandes en Occitanie  
Au 2<sup>ème</sup> trimestre 2024 (par rapport au T1 2024)





## Évolution des niveaux de commandes entre le 1<sup>er</sup> trim. 2024 et le 2<sup>ème</sup> trim. 2024

### Occitanie



### Légendes

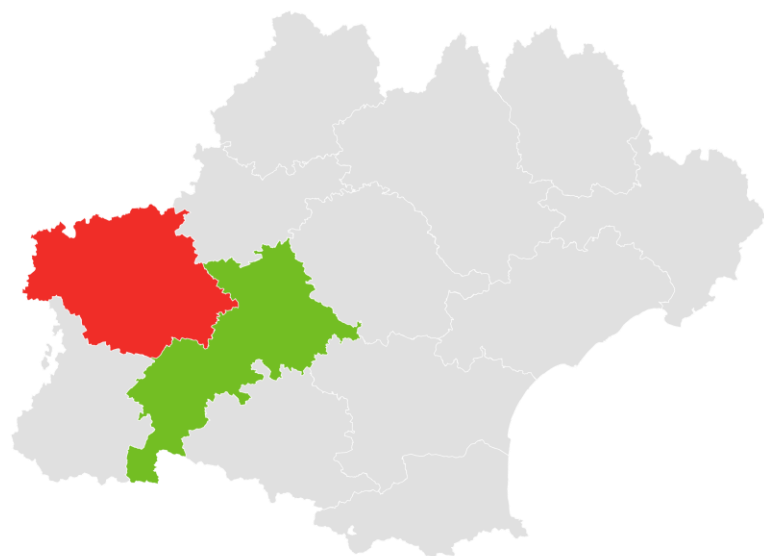
Niveau de commandes :

- En baisse
- Stable
- En augmentation

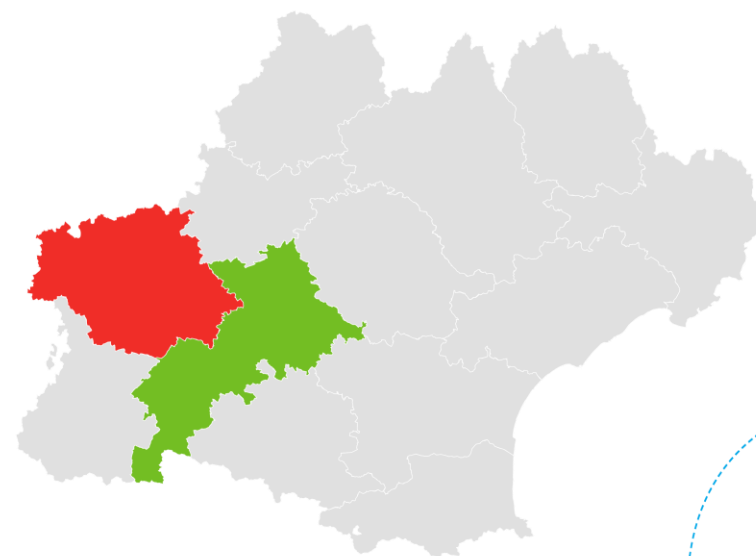
Niveau de chiffre d'affaires et de commandes au 2<sup>ème</sup>  
trimestre 2024 par rapport au 1<sup>er</sup> trimestre 2024  
Analyse départementale

Occitanie

Niveau de chiffre d'affaires



Niveau de commandes



Légendes

Niveau de commandes  
et de chiffre d'affaires :

- En baisse
- Stable
- En augmentation
- Moins de 3  
réponses

# FOCUS Région Pays-de-la-Loire



**47**

entreprises  
adhérentes

**100**

géomètres-  
experts

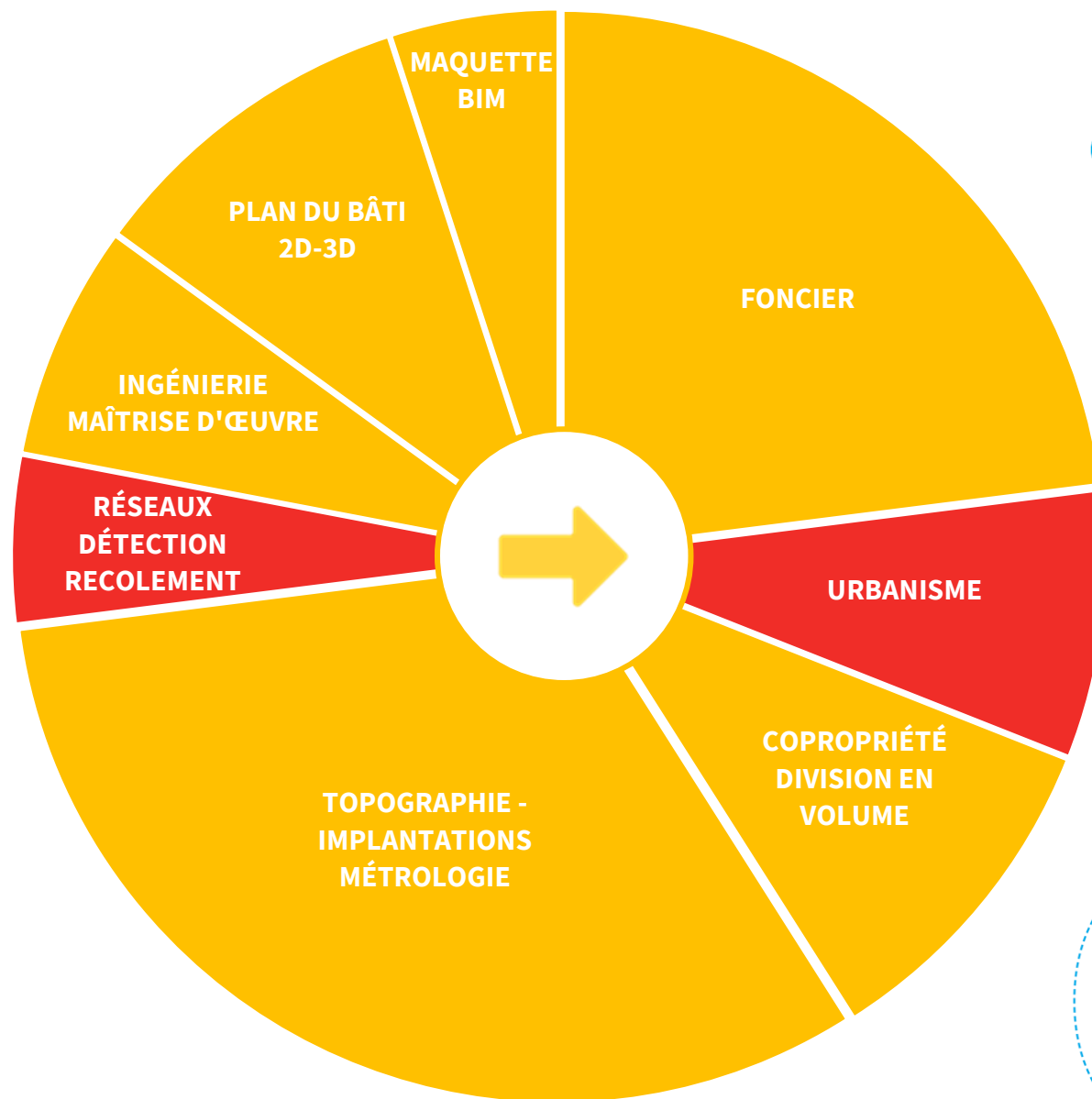

BAROMÈTRE DE  
LA PROFESSION

📍 Pays-de-la-Loire

18  
géomètres-  
experts

Nombre de  
répondants

Chiffre d'affaire :  
56% des structures  
annoncent un CA en baisse



📍 Niveau de commandes  
au 2<sup>ème</sup> trimestre 2024,  
par rapport au 1<sup>er</sup> trimestre 2024

📍 Légendes

Niveau de commande :

🔴 En baisse

👉 Stable

👆 En augmentation

Activité :

🔴 En baisse

🟡 Stable

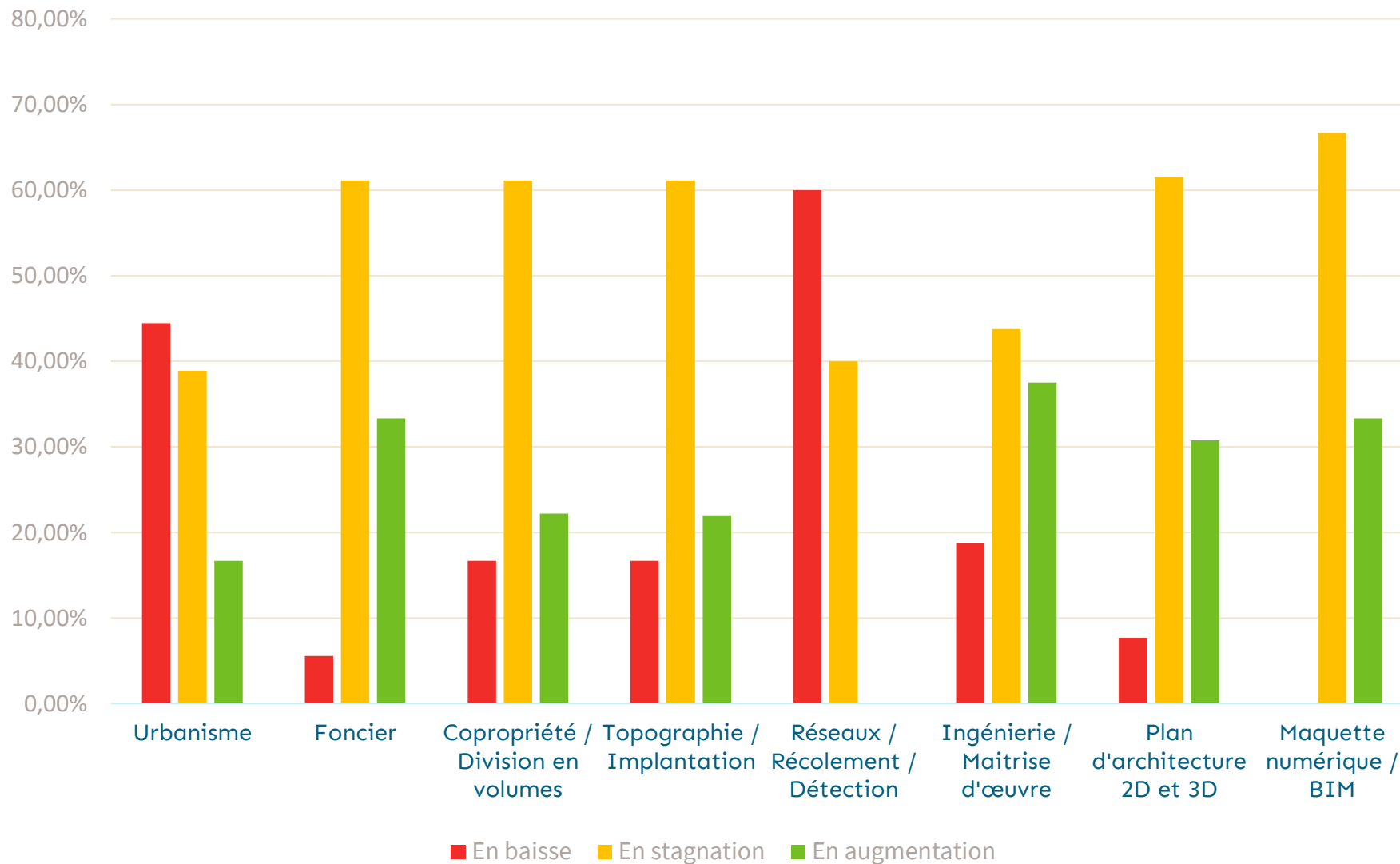
🟢 En augmentation

📍 Pays-de-la-Loire

18  
géomètres-  
experts

Nombre de  
répondants

## Niveau de commandes en Pays-de-la-Loire Au 2<sup>ème</sup> trimestre 2024 (par rapport au T1 2024)



## Évolution des niveaux de commandes entre le 1<sup>er</sup> trim. 2024 et le 2<sup>ème</sup> trim. 2024

### 📍 Pays-de-la-Loire



### Légendes

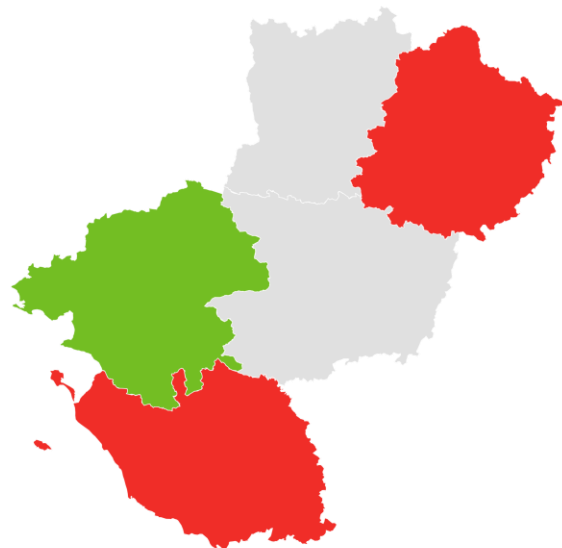
Niveau de commandes :

- En baisse
- Stable
- En augmentation

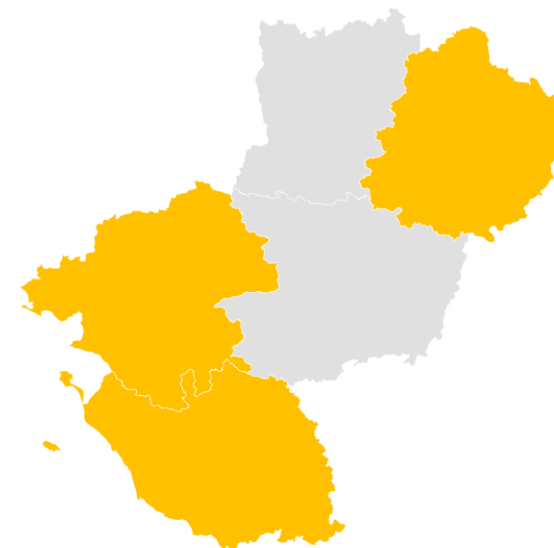
Niveau de chiffre d'affaires et de commandes au 2<sup>ème</sup>  
trimestre 2024 par rapport au 1<sup>er</sup> trimestre 2024  
Analyse départementale

📍 Pays-de-la-Loire

📍 Niveau de chiffre d'affaires



📍 Niveau de commandes



📍 Légendes

Niveau de commandes  
et de chiffre d'affaires :

- En baisse
- Stable
- En augmentation
- Moins de 3  
réponses

# FOCUS



## Région Provence-Alpes- Côte-d'Azur - Corse



**85**

entreprises  
adhérentes

**149**

géomètres-  
experts



BAROMÈTRE DE  
LA PROFESSION

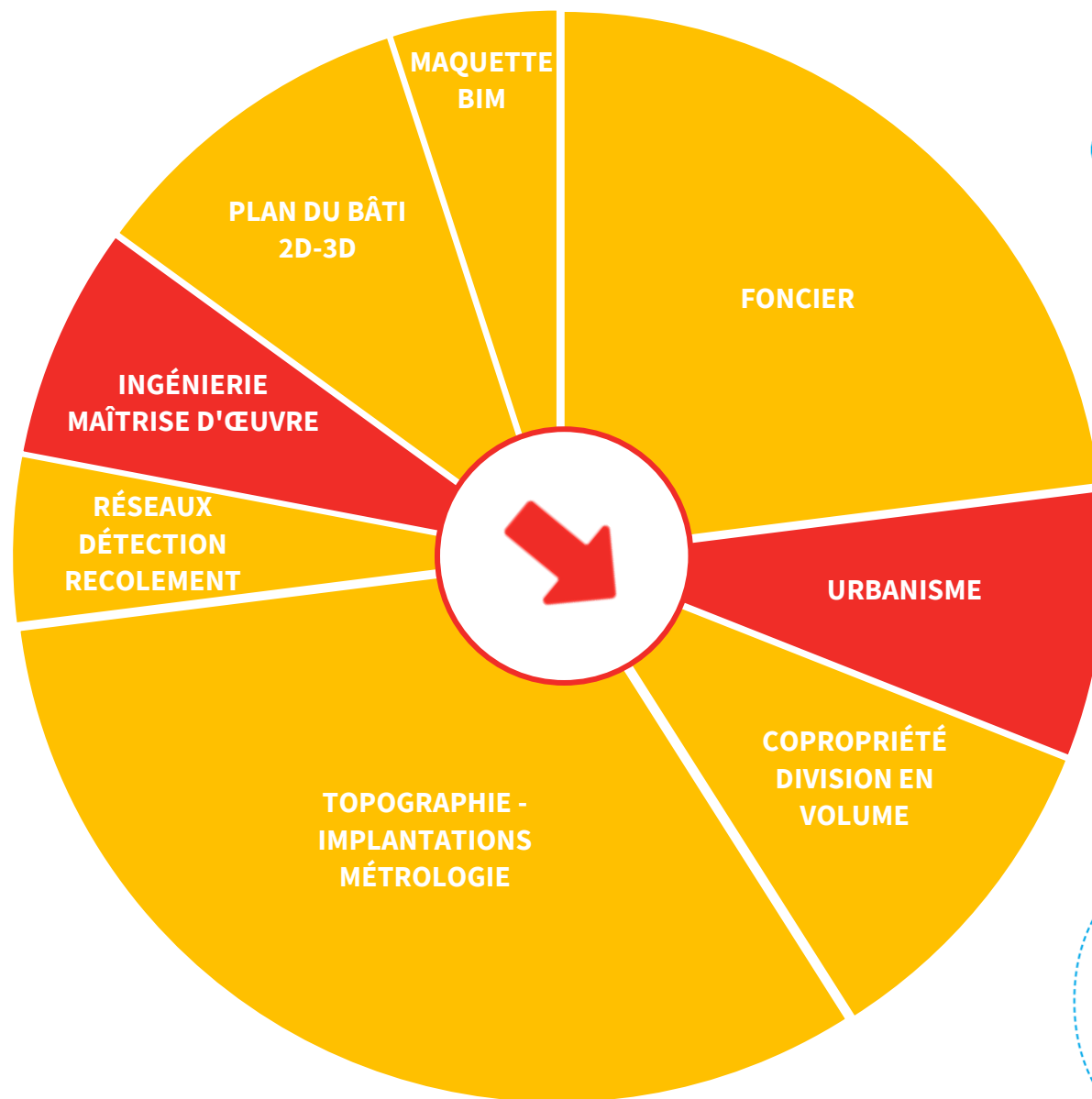
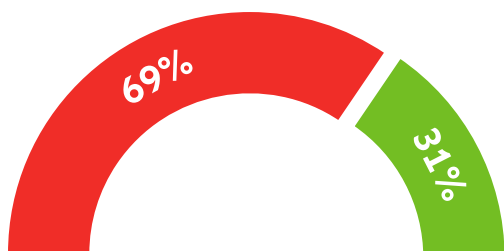
Provence-Alpes-  
Côte-d'Azur –  
Corse

49

géomètres-  
experts

Nombre de  
répondants

Chiffre d'affaire :  
69% des structures  
annoncent un CA en baisse



Niveau de commandes  
au 2<sup>ème</sup> trimestre 2024,  
par rapport au 1<sup>er</sup> trimestre 2024

Légendes

Niveau de commande :

En baisse

Stable

En augmentation

Activité :

En baisse

Stable

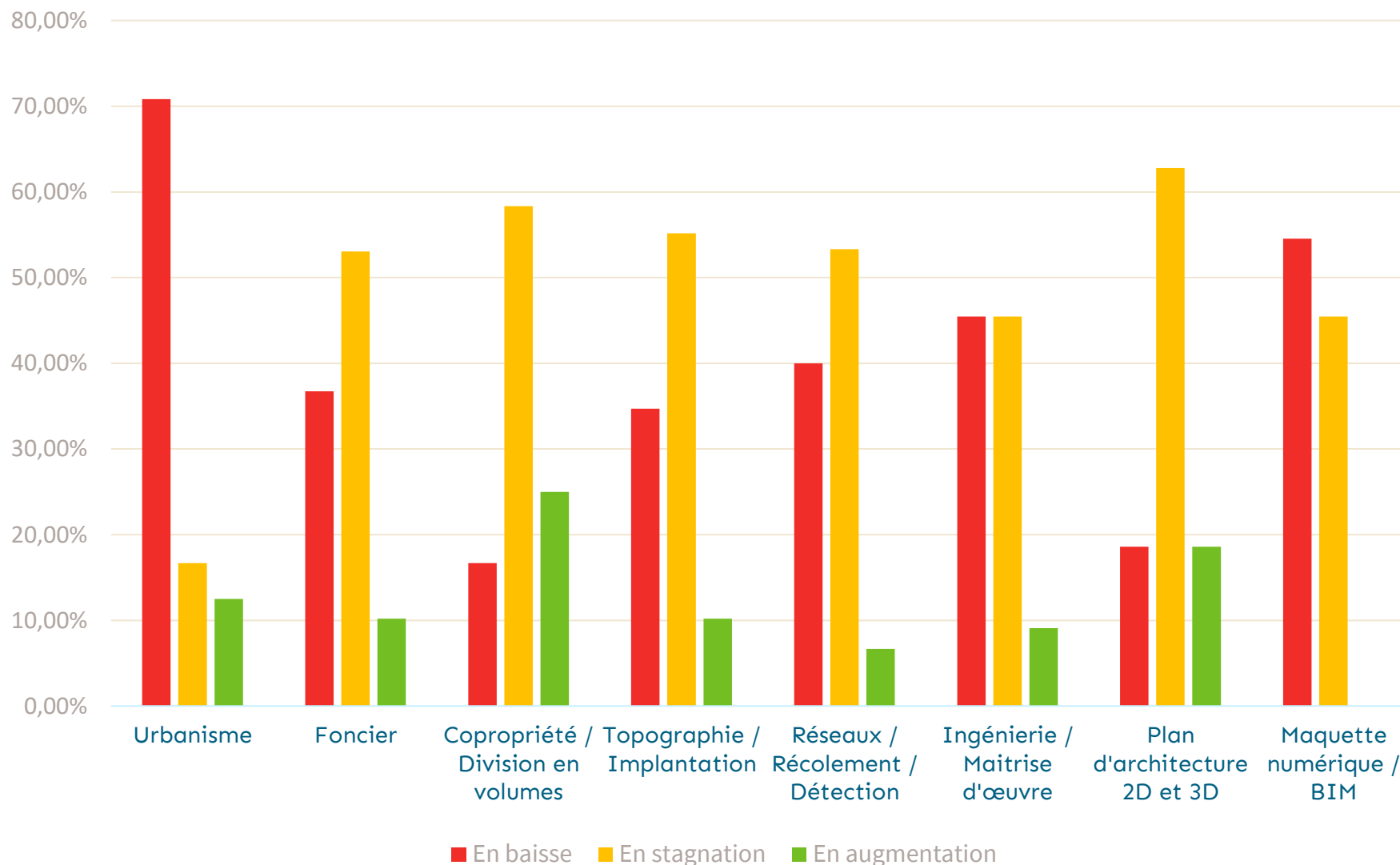
En augmentation

Provence-Alpes-  
Côte-d'Azur –  
Corse

49  
géomètres-  
experts

Nombre de  
répondants

Niveau de commandes en PACA-Corse  
Au 2<sup>ème</sup> trimestre 2024 (par rapport au T1 2024)



## Évolution des niveaux de commandes entre le 1<sup>er</sup> trim. 2024 et le 2<sup>ème</sup> trim. 2024

### PACA - Corse



### Légendes

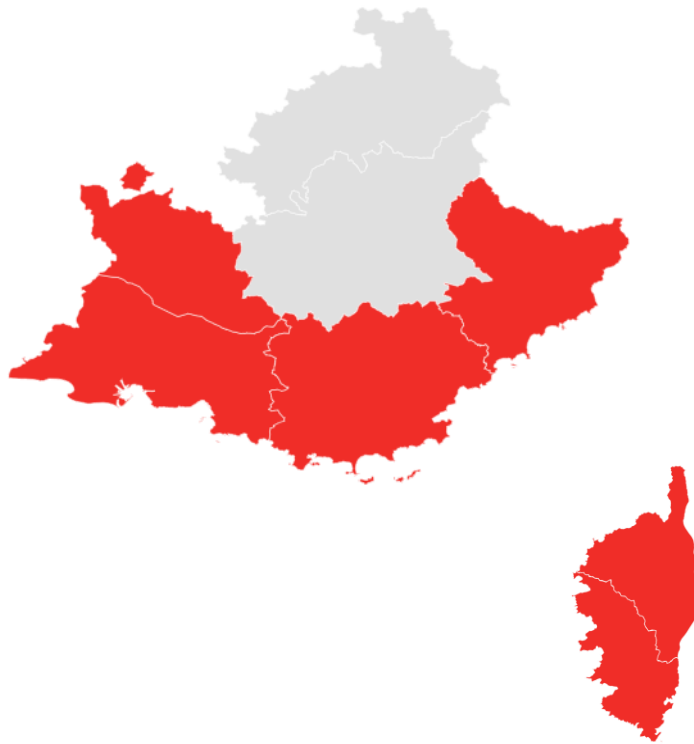
#### Niveau de commandes :

- En baisse
- Stable
- En augmentation

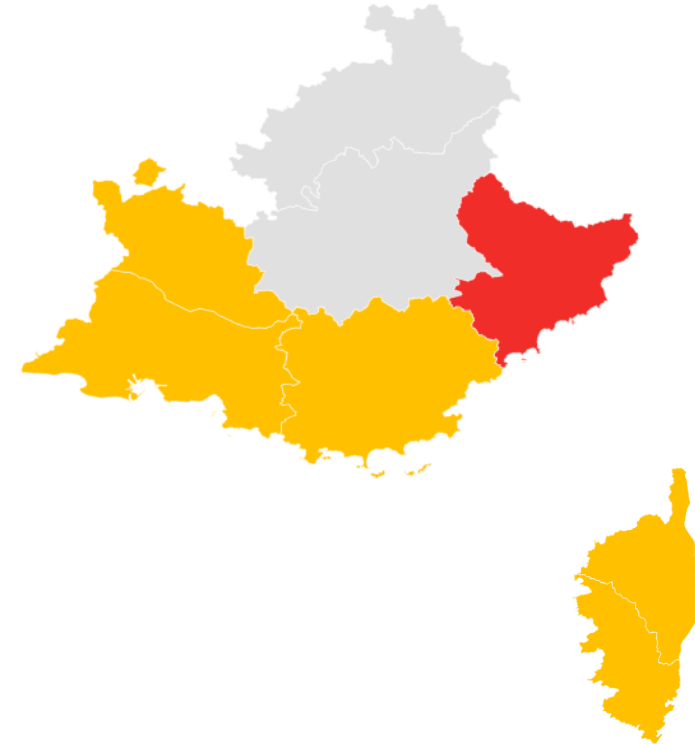
Niveau de chiffre d'affaires et de commandes au 2<sup>ème</sup>  
trimestre 2024 par rapport au 1<sup>er</sup> trimestre 2024  
Analyse départementale

PACA - Corse

Niveau de chiffre d'affaires



Niveau de commandes



Légendes

Niveau de commandes  
et de chiffre d'affaires :

- En baisse
- Stable
- En augmentation
- Moins de 3  
réponses

# FOCUS Région Antilles-Guyane



**32**

entreprises  
adhérentes

**46**

géomètres-  
experts

BAROMÈTRE DE  
LA PROFESSION

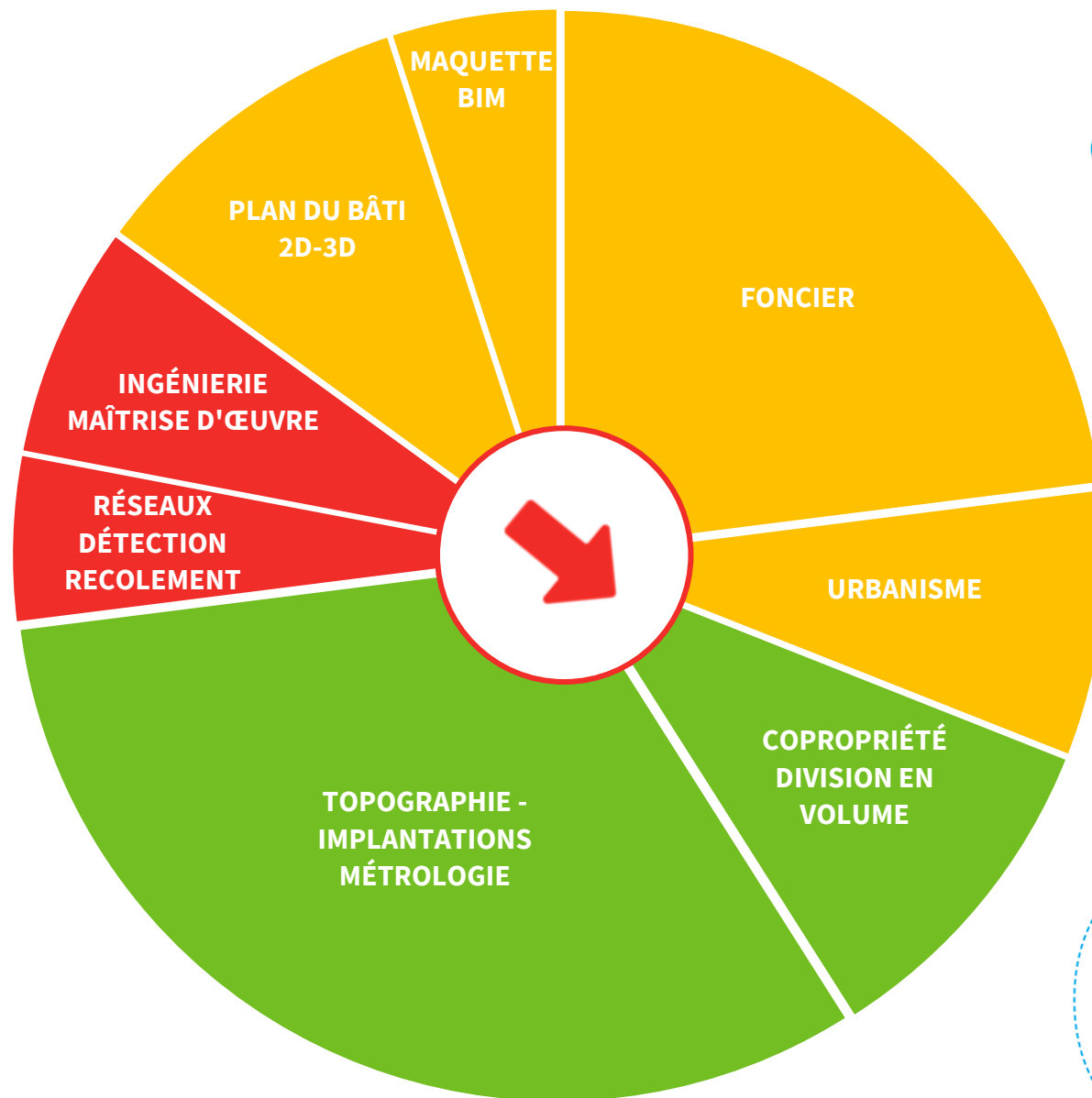
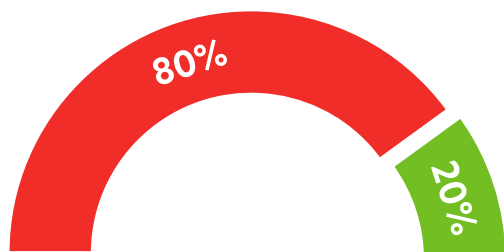
Antilles-Guyane

Niveau de commandes  
au 2<sup>ème</sup> trimestre 2024,  
par rapport au 1<sup>er</sup> trimestre 2024

5  
géomètres-  
experts

Nombre de  
répondants

Chiffre d'affaire :  
80% des structures  
annoncent un CA en baisse



Légendes

Niveau de commande :

En baisse

Stable

En augmentation

Activité :

En baisse

Stable

En augmentation

Antilles-Guyane

5  
géomètres-  
experts

Nombre de  
répondants

Niveau de commandes en Antilles-Guyane  
Au 2<sup>ème</sup> trimestre 2024 (par rapport au T1 2024)

